

Pan(i)

Na podstawie art. 20 ust.1 ustawy z dnia 8 marca 1990r o samorządzie gminnym (j.t. Dz.U.z 2016r. poz.446) z w o ł u j ę Sesję Rady Gminy, która odbędzie się w dniu **28 grudnia 2016r./środa/ o godz.10¹⁵** w sali Nr 7 tuż, Urzędu.

Porządek obrad.

1. Otwarcie Sesji.
2. Przyjęcie porządku obrad.
3. Przyjęcie protokołu z sesji z dnia 30.11.2016r.
4. Sprawozdanie Wójta z działalności.
5. Zapytania radnych i sołtysów.
6. Podjęcie uchwał w sprawie:
 - 1/ zmiany budżetu gminy na 2016r.;
 - 2/ zmiany Wieloletniej Prognozy Finansowej Gminy Skarbimierz na lata 2016-2027.;
 - 3/ uchwalenia budżetu na 2017 rok.;
 - 4/ wieloletniej prognozy finansowej.;
 - 5/przedstawienia stanowiska w przedmiocie lokalizacji zabudowy usługowej komercyjnej oraz przemysłowej, a także składów i magazynów na działkach oznaczonych w ewidencji gruntów numerami 92/54,92/17,92/21 i 92/22 – Obręb Skarbimierz – Osiedle.;
 - 6/zmieniająca uchwałę w sprawie Statutu Gminnego Ośrodka Pomocy Społecznej w Skarbimierzu.;
 - 7/ zmiany uchwały Nr XXIX/200/2013 Rady Gminy Skarbimierz z dnia 28 czerwca 2013r. w sprawie szczegółowych warunków przyznawania i odpłatności za usługi opiekuńcze i specjalistyczne usługi opiekuńcze, z wyłączeniem specjalistycznych usług opiekuńczych dla osób z zaburzeniami psychicznymi oraz szczegółowe warunki częściowego lub całkowitego zwolnienia od opłat, jak również tryb ich pobierania.;
 - 8/ zmiany Uchwały Nr XXXIII/228/2013 Rady Gminy Skarbimierz z dnia 16 grudnia 2013 roku w sprawie określenia wysokości opłaty za korzystanie w wychowania przedszkolnego w Gminnym Przedszkolu Publicznym wchodzącym w skład Gminnego Zespołu Szkół w Skarbimierzu-Osiedle.;
 - 9/ trybu udzielania i rozliczania dotacji dla niepublicznych przedszkoli i niepublicznych innych form wychowania przedszkolnego funkcjonujących na terenie Gminy Skarbimierz, a także trybu i zakresu kontroli prawidłowości ich pobierania i wykorzystania.;
 - 10/ rozwiązania Straży Gminnej w gminie Skarbimierz.
- 7.Przyjęcie Planu Pracy Rady Gminy Skarbimierz na 2017 rok oraz Planów Pracy Komisji Rady Gminy na 2017 rok.
- 8.Informacja w sprawie planu zagospodarowania przestrzennego.
- 9.Odpowiedzi na zapytania radnych i sołtysów.
- 10.Wolne wnioski, pisma do Rady Gminy.
- 11.Zamknięcie Sesji.

Zawiadomienie stanowi podstawę do zwolnienia z pracy /art. 25 ust.3 ustawy z dnia 8 marca 1990r o samorządzie gminnym –j.t. Dz.U. z 2016r. poz.446/

**PRZEWODNICZĄCY
RADY GMINY**
Piotr Szkoda



Uchwała Nr
Rady Gminy Skarbimierz
z dnia grudnia 2016 r.

w sprawie: zmiany budżetu gminy na 2016 r.

Na podstawie art.18 ust.2 pkt 4 ustawy z dnia 8 marca 1990 r. o samorządzie gminnym – (j.t. Dz.U. z 2016 r. poz.446)
oraz art. 211, 212 ustawy z dnia 27 sierpnia 2009 r. o finansach publicznych – (j.t. Dz.U. z.2013 r. poz. 885)

Rada Gminy Skarbimierz uchwała co następuje:

§ 1

Wprowadza się zmianę w planie dochodów budżetu gminy na 2016 r. wg wyszczególnienia:

zmniejsza się dochody
majątkowe

Dział 600 – Transport i łączność

§ 6207 - dot.cel.w r.progr. finansowanych z udz. środków europejskich 1 800.000,-zł
- budowa ścieżek rowerowych na terenie gminy – program RPO
- budowa dróg na terenach inwestycyjnych – program RPO 1 870 000,-zł

Dział 700 – Gospodarka mieszkaniowa

§ 6207 - dot.cel.w r.progr. finansowanych z udz. środków europejskich 5 100.000,-zł
- przebudowa obiektów w Złobiznie
§ 0770 - wpl.z l.odpl.nab.prawa wł.oraz prawa użyt. wiecz .nieruchomości
- sprzedaż nieruchomości 2 112 000,-zł

Dział 900 – Gospodarka komunalna i ochr.środowiska

§ 6207 - dot.cel.w r.progr. finansowanych z udz. środków europejskich
- oświetlenie uliczne na terenach inwestycyjnych – program RPO 212 500,-zł
- kanalizacja deszczowa na terenach inwestycyjnych – program RPO 2 380 000,-zł

Dział 926 – Kultura fizyczna i sport

§ 6260 – dotacje otrzymane z państ.f-szy celowych na finansowanie kosztów realiz.inwest. ... jednostek sekt. finansów publicznych
- dofinansowanie budowy boiska wielofunkcyjnego w Lipkach 120.000,-zł

zwiększa się dochody

bieżące

Dział 010 – Rolnictwo i łowiectwo

§ 0970 – wpływy z różnych dochodów 5 000,-zł

Dział 700 – Gospodarka mieszkaniowa

§ 0750 – wpływy z najmu i dzierżawy skl.mająt.jst 10.000,-zł
lub ..in.umów o podob. charakterze

**Dział 756 – Dochody od osób praw., od os.fizycznych
oraz wydatki zw. z ich poborem**

§ 0020 - pod. dochod. od osób prawnych 100.000,-zł
§ 0340 - wpl. z podatku od środków transportowych 12.000,-zł
§ 0360 - podatek od spadków i darowizn 10.000,-zł
§ 0480- wpl.z opl. za zezwol. sprzedaż alkoholu 10 000,-zł
§ 0490 – wpl. z in.lokal.oplat ... przez jst na podst.odręb. ustaw 40 000,-zł
§ 0500 - podatek od czynności cywilnoprawnych 100.000,-zł
§ 0910 – wpl. z odsetek od nietermin. wpłat z t. podat. i opłat 25 000,-zł

Dział 801 – Oświata i wychowanie

§ 0970 – wpływy z różnych dochodów 15.000,-zł

Dział 900 – Gospodarka komunalna i ochr.środowiska

§ 0490 – wpl. z in.lokal.oplat ... przez jst na podst.odręb. ustaw 60.000,-zł

Dział 921 – Kultura i ochr.dziedzictwa narodowego

§ 0750 – wpływy z najmu i dzierżawy skl.mająt.jst 7.000,-zł
lub ..in.umów o podob. charakterze

§ 0970 – wpływy z różnych dochodów 7 000,-zł

ogółem plan dochodów zmniejsza się o 13.193.500,-zł

§ 2

Wprowadza się zmianę w planie wydatków budżetu gminy na 2016 r. wg
wyszczególnienia:

w tym:

zmniejsza się wydatki

Dział 010 – Rolnictwo i łowiectwo	60.000,-zł
Rozdział 01008 – Melioracje wodne	60.000,-zł
I. wydatki bieżące	
w tym :	
- wydatki zw.z real.ich statutowych zadań	
Dział 600 – Transport i łączność	4 428 000,-zł
Rozdział 60014 – Drogi publiczne powiatowe	300.000,-zł
I . wydatki majątkowe	
w tym :	
wydatki inwestycyjne jednostek budżet	
- budowa ścieżek rowerowych	300.000,-
Rozdział 60016 – Drogi publiczne gminne	3 478.000,-zł
I . wydatki majątkowe	
w tym :	
wydatki inwestycyjne jednostek budżet	
- budowa ścieżek rowerowych	1368.000,-
- budowa dróg – uzbrojenie terenów inwestycyjnych	2 110.000,-
Rozdział 60017 – Drogi wewnętrzne	650.000,-zł
I . wydatki majątkowe	
w tym :	
wydatki inwestycyjne jednostek budżet	
- budowa dróg – Skarbinierz-Małujowice-Brzezina	
Dział 700 – Gospodarka mieszkaniowa	5 716 000,-zł
Rozdział 70005 – Gospodarka gruntami i nieruchomościami	50 000,-zł
I . wydatki majątkowe	
w tym :	
wydatki inwestycyjne jednostek budżet	
- wykup działek pod inwestycje	
Rozdział 70095 – Pozostała działalność	5 666 000,-zł
I. wydatki majątkowe	
w tym :	
wydatki inwestycyjne jednostek budżet	
- przebudowa obiektów w Żłobiznie	
Dział 750 – Administracja publiczna	326.500,-zł
Rozdział 75022 – Rady gmin	11 500,-zł
I . wydatki majątkowe	
w tym :	
wydatki na zakupy inwestycyjne jedn.budżet	
Rozdział 75023 – Urzędy gmin	315 000,-zł
I. wydatki bieżące	
w tym :	
- wynagrodzenie i pochodne od wynagrodzeń	
Dział 757 – Obsługa długu publicznego	100.000,-zł
Rozdział 75702 – Obsługa pap.wartościowych, kredytów i pożyczek jst	100.000,-zł

1. wydatki bieżące	
- wydatki na obsługę długu (odsetki)	
Dział 801 – Oświata i wychowanie	70.000,-zł
Rozdział 80101 – Szkoły podstawowe	70 000,-zł
1. wydatki majątkowe	
w tym :	
wydatki inwestycyjne jednostek budżet	
- sala multimedialna w Skarbmierzu-Osiedle	
Dział 851 – Ochrona zdrowia	24 000,-zł
Rozdział 85195 - Pozostała działalność	24 000,-zł
1. wydatki bieżące	
w tym :	
- wydatki zw.z real.ich statutu zadań	
Dział 900 – Gosp.komunalna i ochr.środowiska	2 600 820,-zł
Rozdział 90004 – Utrzymanie zieleni w miastach i gminach	450,-zł
1. wydatki bieżące	
w tym :	
- wydatki zw.z real.ich statutu..zadań	
RS Kruszyna	
Rozdział 90015 – Oświetlenie placów, ulic i dróg	212.500,-zł
1. wydatki majątkowe	
w tym :	
wydatki inwestycyjne jednostek budżet	
- oświetlenie terenów inwestycyjnych	
Rozdział 90095 – Pozostała działalność	2 387.870,-zł
1. wydatki bieżące	1 720,-
w tym :	
- wydatki zw.z real.ich statutu zadań	
RS Kruszyna	
2. wydatki majątkowe	2 386 150,-
w tym :	
wydatki inwestycyjne jedn.budżet	
- kanalizacja deszczowa – tereny inwestycyjne	2 380.000,-
- kanalizacja deszczowa – Skarbmierz w.	6.150,-
	razem 16,325 320,-zł

zwiększa się wydatki

Dział 754 – Bezpiecz.publ. i ochr.ppożarowa	2.500,-zł
Rozdział 75416 – Straż gminna	2.500,-zł
1. wydatki bieżące	
w tym :	
- wynagrodzenie i pochodne od wynagrodzeń	
Dział 801 – Oświata i wychowanie	21.000,-zł
Rozdział 80104 – Przedszkola	21.000,-zł
1. wydatki bieżące	
w tym :	
- wydatki zw.z real.ich statutu.zadań	
Dział 853 – Pozostałe zadania w zakr.polityki społecznej	14.000,-zł
Rozdział 85395 – Pozostała działalność	14 000,-zł
1. wydatki bieżące	
w tym :	
- wydatki zw.z real.ich statutu.zadań	

Dział 900 – Gosp.komunalna i ochr.środowiska	86 470,-zł
Rozdział 90002 – Gospodarka odpadami	60 000,-zł
1. wydatki bieżące	
w tym :	
- wydatki zw.z real.ich statut.zadań	
Rozdział 90015 – Oświetlenie placów, ulic i dróg	26.470,-zł
1. wydatki bieżące	
w tym :	
- wydatki zw.z real.ich statut.zadań	
Dział 921 – Kultura i ochrona dz.narodowego	6.350,-zł
Rozdział 92109 – Domy i oś.kult., świetlice i kluby	6.350,-zł
1. wydatki bieżące	
w tym :	
- wydatki zw.z real.ich statut.zadań	
RS Skarbimierz, RS Kruszyna	
Dział 926 – Kultura fizyczna	1.500,-zł
Rozdział 92601 – Obiekty sportowe	1 500,-zł
1. wydatki bieżące	
w tym :	
- wydatki zw.z real.ich statut.zadań	
RS Kruszyna	

razem 131.820,-zł

ogółem plan wydatków zmniejsza się o 13.193.500,-zł

§ 3

Wprowadza się zmianę do uchwały nr XI/81/2015 z 18. XII.2015 r. w sprawie uchwalenia budżetu na 2016 r. wg treści jak niżej:

w § 1

„ Ustala się dochody budżetu na rok 2016 w łącznej kwocie 34.909.441,84 zł”

w § 2

„ Ustala się wydatki budżetu na rok 2016 w łącznej kwocie 35.210.822,98 zł”

§ 4

Wykonanie uchwały powierza się Wójtowi Gminy Skarbimierz.

§ 5

Uchwała wchodzi w życie z dniem podjęcia.

Bogusław Dziadkiewicz

radca prawny
Op. 82/2007

W O I T
Andrzej Białecki

UZASADNIENIE

Do zmiany budżetu Gminy na 2016r.

W budżecie Gminy na 2016r. wprowadza się następujące zmiany:

1. Zmniejszenie dochodów o kwotę 13 594 500 zł z tytułu:
 - sprzedaży nieruchomości o kwotę 2 112 000 zł,
 - zmniejszenia dochodów na zadania, na które planowane było dofinansowanie środkami unijnymi tj. budowy ścieżek rowerowych, budowy dróg na terenach inwestycyjnych, przebudowy obiektów po byłej szkole w Żłobiznie, oświetlenie uliczne, kanalizacji deszczowej oraz budowy boiska w Lipkach łącznie o kwotę 11 482 500 zł.
2. Zwiększenie dochodów o kwotę 401 000 zł z tytułu zrównania planu dochodów do wykonania.
3. Zmniejszenia wydatków o kwotę 13 325 320 zł. Zmniejszenie związane jest z czyszczeniem budżetu o wydatki, które nie zostaną zrealizowane, a dotyczące w szczególności zadań inwestycyjnych, na które planowane było dofinansowanie środkami unijnymi,
 - zmian dokonanych przez sołectwo Skarbimierz i Kruszyna o kwotę 7 850 zł.
4. Zwiększenie wydatków o kwotę 131 820 zł z tytułu zwiększenia:
 - wydatków na wynagrodzenia dla straży gminnej o kwotę 2 500 zł,
 - na dofinansowanie pobytu dzieci w przedszkolach i żłobkach o kwotę 35 000 zł,
 - dopłat do ścieków i wody o kwotę 60 000 zł,
 - oświetlenia ulicznego o kwotę 26 470 zł,
 - zmian dokonanych przez sołectwo Skarbimierz i Kruszyna o kwotę 7 850 zł.

Uchwała Nr
Rady Gminy Skarbimierz
z dnia 2016 r.

w sprawie: zmiany Wieloletniej Prognozy Finansowej Gminy Skarbimierz na lata 2016-2027

Na podstawie art. 232 ustawy z dnia 27 sierpnia 2009r. o finansach publicznych (j.t.Dz. U.z 2013r. poz. 885 z późn. zm.) uchwała się co następuje:

§ 1.

W uchwale Nr XI/82/2015 Rady Gminy Skarbimierz z dnia 18 grudnia 2015r. w sprawie Wieloletniej Prognozy Finansowej, zmienionej Uchwałą Nr XIII/94/2016 z dnia 30 marca 2016r, Uchwałą Nr XIV/102/2016 z dnia 06 maja 2016r oraz Zarządzeniem Nr ZW/0050/61/Fn-23/2016 z dnia 30 czerwca 2016r.

- 1) załącznik Nr 1 - "Wieloletnia Prognoza Finansowa Gminy Skarbimierz na lata 2016 - 2027" otrzymuje brzmienie ustalone jak w załączniku Nr 1 do uchwały,
- 2) załącznik Nr 2 - "Wykaz Przedsięwzięć do Wieloletniej Prognozy Finansowej Gminy Skarbimierz na lata 2016-2027" otrzymuje brzmienie ustalone jak w załączniku nr 2 do uchwały
- 3) załącznik Nr 3 - "Objaśnienia przyjętych wartości do Wieloletniej Prognozy Finansowej Gminy Skarbimierz" otrzymuje brzmienie ustalone jkac w załączniku Nr 3 do uchwały.

§ 2.

Wykonanie zarządzenia powierza się Wójtowi Gminy Skarbimierz.

§ 3.

Uchwała wchodzi w życie z dniem podjęcia.

WOJ.
Andrzej Pultis

Bogusław Dziadkiewicz

radca prawny
2007-2007

UZASADNIENIE

Na podstawie art. 229 ustawy z dnia 27 sierpnia 2009 roku wartości przyjęte w wieloletniej prognozie finansowej i budżecie jednostki samorządu terytorialnego powinny być zgodne co najmniej w zakresie wyniku budżetu i związanych z nim kwot przychodów i rozchodów oraz długu jednostki samorządu terytorialnego.

Wprowadzone zostały zmiany w załączniku Nr 1 – „Wieloletnia Prognoza Finansowa Gminy Skarbimierz na lata 2016-2027” w związku ze zmianami budżetu . Dostosowanie planowanych dochodów i wydatków wynikających z uchwały budżetowej do wielkości planowanych w WPF.

1)

Wieloletnia Prognoza Finansowa

GMINY SKARBIMIERZ
NA LATA 2016-2027

Załącznik Nr 1 do Uchwały
Rady Gminy Skarbimierz Nr z dnia 2016r.

Wyszczególnienie	Dochody ogółem ^x	w tym:						z tego:									
		1.1	1.1.2			1.1.3			1.1.4			1.1.5	1.2	w tym:			
			1.1.1	1.1.2	1.1.3	1.1.3.1	1.1.4	1.1.5	1.2.1	1.2.2							
Lp	1																
Formuła	[1.1]+[1.2]																
Wykonanie 2013	33 210 431,31	26 213 296,35	190 472,39	13 268 794,52	11 351 484,34	5 317 198,00	2 750 730,59	6 997 134,96	4 660 369,39	2 332 358,27							
Wykonanie 2014	28 777 356,73	26 803 590,40	261 635,26	13 941 667,37	11 842 566,13	5 040 163,00	3 115 419,42	1 973 766,33	603 211,59	1 370 564,74							
Plan 3 kw. 2015	43 317 494,32	29 308 806,32	210 000,00	15 548 300,00	13 300 000,00	5 707 705,00	3 119 480,12	14 008 688,00	4 871 000,00	9 137 688,00							
Wykonanie 2015	37 033 314,64	28 418 213,96	4 204 515,00	12 658 781,00	11 244 000,00	5 707 705,00	3 327 625,00	8 615 100,68	2 014 731,10	6 595 849,00							
2016	34 908 441,84	33 850 378,64	4 921 066,00	14 576 100,00	11 855 200,00	6 315 192,00	7 403 570,64	1 059 063,20	1 050 260,20	4 998,00							
2017	38 001 292,00	35 001 292,00	5 088 382,00	282 274,00	15 071 687,00	6 529 909,00	7 655 292,00	3 000 000,00	3 000 000,00	0,00							
2018	37 691 335,00	36 191 335,00	5 440 274,00	271 191,00	15 584 125,00	6 751 925,00	7 915 572,00	1 500 000,00	1 500 000,00	0,00							
2019	38 921 841,00	37 421 841,00	5 625 244,00	280 411,00	16 113 985,00	6 981 491,00	8 184 701,00	1 500 000,00	1 500 000,00	0,00							
2020	38 694 183,00	38 694 183,00	5 625 244,00	289 945,00	16 661 861,00	7 218 862,00	8 462 981,00	0,00	0,00	0,00							
2021	39 855 009,00	39 855 009,00	5 794 001,00	298 643,00	17 161 716,00	7 495 427,00	8 716 871,00	0,00	0,00	0,00							
2022	41 050 659,00	41 050 659,00	5 967 821,00	307 603,00	17 676 568,00	7 658 490,00	8 978 377,00	0,00	0,00	0,00							
2023	42 282 179,00	42 282 179,00	6 146 856,00	316 831,00	18 206 865,00	7 888 245,00	9 247 728,00	0,00	0,00	0,00							
2024	43 550 644,00	43 550 644,00	6 331 261,00	326 336,00	18 753 071,00	8 124 892,00	9 525 160,00	0,00	0,00	0,00							
2025	44 857 164,00	44 857 164,00	6 521 199,00	336 126,00	19 315 663,00	8 368 639,00	9 810 915,00	0,00	0,00	0,00							
2026	46 202 879,00	46 202 879,00	6 716 835,00	346 210,00	19 895 133,00	8 619 698,00	10 105 242,00	0,00	0,00	0,00							
2027	47 588 965,00	47 588 965,00	6 918 340,00	356 596,00	20 491 987,00	8 878 289,00	10 408 399,00	0,00	0,00	0,00							

- 1) Wzór może być stosowany także w układzie pionowym, w którym poszczególne pozycje są przedstawione w kolumnach, a lata w wierszach.
- 2) Zgodnie z art. 227 ustawy z dnia 27 sierpnia 2009 r. o finansach publicznych (Dz. U. z 2013 r. poz. 885 z póź. zm.) zwanej dalej „ustawą”, wieloletnia prognoza finansowa obejmuje okres roku budżetowego oraz co najmniej trzech kolejnych lat. W sytuacji dłuższego okresu prognozowania finansowego wzór stosuje się także dla lat wykraczających poza minimalny (4 letni) okres prognozy, wynikający z art. 227 ustawy.
- 3) W pozycji wykazuje się kwoty wszystkich podatków i opłat pobieranych przez jednostki samorządu terytorialnego, a nie tylko podatków i opłat lokalnych.

Wyszczególnienie	Wynik budżetu x	Przychody budżetu x	z tego:						w tym:			
			4	4.1	w tym:		4.2	4.2.1		4.3	w tym:	
					[4.1] + [4.2] + [4.3] + [4.4]	Nadwyżka budżetowa z lat ubiegłych					na pokrycie deficytu x budżetu	Woine środki, o których mowa w art. 217 ust.2 pkt 6 ustawy x
3	4.1	4.1.1	4.2	4.2.1	4.3	4.3.1	4.4	4.4.1				
Lp	3	4	4.1	4.1.1	4.2	4.2.1	4.3	4.3.1	4.4	4.4.1		
Formuła	[1]-[2]	[4.1] + [4.2] + [4.3] + [4.4]										
Wykonanie 2013	927 409,53	4 500 000,00	0,00	0,00	0,00	0,00	4 500 000,00	0,00	0,00	0,00		
Wykonanie 2014	-14 002 583,30	16 226 645,00	0,00	0,00	4 226 645,00	4 226 645,00	12 000 000,00	9 859 600,00	0,00	0,00		
Plan 3 kw. 2015	-193 661,80	3 083 661,80	0,00	0,00	83 661,80	83 661,80	3 000 000,00	2 900 000,00	0,00	0,00		
Wykonanie 2015	617 719,34	3 083 661,80	0,00	0,00	83 661,80	83 661,80	3 000 000,00	3 000 000,00	0,00	0,00		
2016	-301 381,14	3 751 381,14	0,00	0,00	801 381,14	301 381,14	2 950 000,00	0,00	0,00	0,00		
2017	2 750 000,00	0,00	0,00	0,00	0,00	0,00	0,00	0,00	0,00	0,00		
2018	3 350 000,00	0,00	0,00	0,00	0,00	0,00	0,00	0,00	0,00	0,00		
2019	3 350 000,00	0,00	0,00	0,00	0,00	0,00	0,00	0,00	0,00	0,00		
2020	3 220 000,00	0,00	0,00	0,00	0,00	0,00	0,00	0,00	0,00	0,00		
2021	2 850 000,00	0,00	0,00	0,00	0,00	0,00	0,00	0,00	0,00	0,00		
2022	2 800 000,00	0,00	0,00	0,00	0,00	0,00	0,00	0,00	0,00	0,00		
2023	2 800 000,00	0,00	0,00	0,00	0,00	0,00	0,00	0,00	0,00	0,00		
2024	2 450 000,00	0,00	0,00	0,00	0,00	0,00	0,00	0,00	0,00	0,00		
2025	900 000,00	0,00	0,00	0,00	0,00	0,00	0,00	0,00	0,00	0,00		
2026	900 000,00	0,00	0,00	0,00	0,00	0,00	0,00	0,00	0,00	0,00		
2027	400 000,00	0,00	0,00	0,00	0,00	0,00	0,00	0,00	0,00	0,00		

5) W pozycji wykazuje się w szczególności kwoty przychodów z tytułu prywatyzacji majątku oraz spłaty pożyczek udzielonych ze środków jednostki.

Wyszczególnienie	Rozchody x budżetu	Spłaty rat kapitałowych kredytów i pożyczek oraz wykup papierów wartościowych x	w tym łączna kwota przypadających na dany rok kwot ustawowych wyłączeń z limitu spłaty zobowiązań, o którym mowa w art. 243 ustawy	z tego:				Inne rozchody niezwiązane ze spłatą długu	
				5.1	w tym:				5.2
					5.1.1	z tego:			
LP	5	5.1	5.1.1	5.1.1.1	5.1.1.2	5.1.1.3	5.2		
Formuła	[5.1] + [5.2]		[5.1.1.1] + [5.1.1.2] + [5.1.1.3]						
Wykonanie 2013	1 690 400,00	1 690 400,00	0,00	0,00	0,00	0,00	0,00		
Wykonanie 2014	2 140 400,00	2 140 400,00	0,00	0,00	0,00	0,00	0,00		
Plan 3 kw. 2015	2 900 000,00	2 900 000,00	0,00	0,00	0,00	0,00	0,00		
Wykonanie 2015	2 900 000,00	2 900 000,00	0,00	0,00	0,00	0,00	0,00		
2016	3 450 000,00	3 450 000,00	0,00	0,00	0,00	0,00	0,00		
2017	2 750 000,00	2 750 000,00	0,00	0,00	0,00	0,00	0,00		
2018	3 350 000,00	3 350 000,00	0,00	0,00	0,00	0,00	0,00		
2019	3 350 000,00	3 350 000,00	0,00	0,00	0,00	0,00	0,00		
2020	3 220 000,00	3 220 000,00	0,00	0,00	0,00	0,00	0,00		
2021	2 850 000,00	2 850 000,00	0,00	0,00	0,00	0,00	0,00		
2022	2 800 000,00	2 800 000,00	0,00	0,00	0,00	0,00	0,00		
2023	2 800 000,00	2 800 000,00	0,00	0,00	0,00	0,00	0,00		
2024	2 450 000,00	2 450 000,00	0,00	0,00	0,00	0,00	0,00		
2025	900 000,00	900 000,00	0,00	0,00	0,00	0,00	0,00		
2026	900 000,00	900 000,00	0,00	0,00	0,00	0,00	0,00		
2027	400 000,00	400 000,00	0,00	0,00	0,00	0,00	0,00		

6) W pozycji wykazuje się w szczególności wyłączenia wynikające z art. 36 ustawy z dnia 7 grudnia 2012 r. o zmianie niektórych ustaw w związku z realizacją ustawy budżetowej (Dz.U. poz. 1456 oraz z 2013 r. poz. 1199) oraz kwoty wykupu obligacji przychodowych.

Wyszczególnienie	Kwota długu [*]	Kwota zobowiązań wynikających z przejęcia przez jednostkę samorządu terytorialnego zobowiązań po likwidowanych i przekształconych jednostkach zaliczanych do sektora finansów publicznych	Relacja zrównoważenia wydatków bieżących, o której mowa w art. 242 ustawy	
			Różnica między dochodami a wydatkami bieżącymi	Różnica między dochodami bieżącymi, skorygowanymi o środki ⁷⁾ a wydatkami bieżącymi, pomniejszonymi o wydatki
Lp	6	7	8.1	8.2
Formuła			[1.1] - [2.1]	[(1.1) + (4.1) + (4.2) - ((2.1) + (2.2))]
Wykonanie 2013	16 310 400,00	0,00	3 369 503,98	3 369 503,98
Wykonanie 2014	26 170 000,00	0,00	3 059 026,12	7 285 671,12
Plan 3 kw. 2015	26 270 000,00	0,00	1 879 800,20	1 963 462,00
Wykonanie 2015	26 270 000,00	0,00	3 411 646,51	3 495 308,31
2016	25 770 000,00	0,00	4 670 553,66	5 471 934,80
2017	23 020 000,00	0,00	5 081 971,00	5 091 971,00
2018	19 870 000,00	0,00	5 534 281,00	5 534 281,00
2019	16 320 000,00	0,00	5 998 361,00	5 998 361,00
2020	13 100 000,00	0,00	6 485 116,00	6 485 116,00
2021	10 250 000,00	0,00	6 905 133,00	6 905 133,00
2022	7 450 000,00	0,00	7 342 936,00	7 342 936,00
2023	4 650 000,00	0,00	7 799 179,00	7 799 179,00
2024	2 200 000,00	0,00	8 274 535,00	8 274 535,00
2025	1 300 000,00	0,00	8 769 704,00	8 769 704,00
2026	400 000,00	0,00	9 285 408,00	9 285 408,00
2027	0,00	0,00	9 822 392,00	9 822 392,00

7) Skorygowanie o środki określone w przepisach dotyczących w szczególności powiększenia o nadwyżkę budżetową z lat ubiegłych, zgodnie z art. 242 ustawy.

8) Pomniejszenie wydatków bieżących, zgodnie z art. 36 ust. 1 pkt 1 ustawy z dnia 7 grudnia 2012 r. o zmianie niektórych ustaw w związku z realizacją ustawy budżetowej, dotyczy lat 2013-2015.

Wskaźnik spłaty zobowiązań										
Wyszczególnienie	Wskaźnik planowanej łącznej kwoty spłaty zobowiązań, o której mowa w art. 243 ust. 1 ustawy, bez uwzględnienia zobowiązań z tytułu pożyczki, w tym: 1) w tym samym roku, 2) w następnym roku, 3) w następnym roku, 4) w następnym roku, 5) w następnym roku, 6) w następnym roku, 7) w następnym roku, 8) w następnym roku, 9) w następnym roku, 10) w następnym roku	Wskaźnik planowanej łącznej kwoty spłaty zobowiązań, o której mowa w art. 243 ust. 1 ustawy, bez uwzględnienia zobowiązań z tytułu pożyczki, w tym: 1) w tym samym roku, 2) w następnym roku, 3) w następnym roku, 4) w następnym roku, 5) w następnym roku, 6) w następnym roku, 7) w następnym roku, 8) w następnym roku, 9) w następnym roku, 10) w następnym roku	Kwota zobowiązań z tytułu pożyczki, w tym: 1) w tym samym roku, 2) w następnym roku, 3) w następnym roku, 4) w następnym roku, 5) w następnym roku, 6) w następnym roku, 7) w następnym roku, 8) w następnym roku, 9) w następnym roku, 10) w następnym roku	Wskaźnik planowanej łącznej kwoty spłaty zobowiązań, o której mowa w art. 243 ust. 1 ustawy, bez uwzględnienia zobowiązań z tytułu pożyczki, w tym: 1) w tym samym roku, 2) w następnym roku, 3) w następnym roku, 4) w następnym roku, 5) w następnym roku, 6) w następnym roku, 7) w następnym roku, 8) w następnym roku, 9) w następnym roku, 10) w następnym roku	Wskaźnik dochodów powiększonych o wydatki bieżące, do których dano dane, w tym: 1) w tym samym roku, 2) w następnym roku, 3) w następnym roku, 4) w następnym roku, 5) w następnym roku, 6) w następnym roku, 7) w następnym roku, 8) w następnym roku, 9) w następnym roku, 10) w następnym roku	Dopuszczalny wskaźnik spłaty zobowiązań określony w art. 243 ustawy, po uwzględnieniu zobowiązań z tytułu pożyczki, w tym: 1) w tym samym roku, 2) w następnym roku, 3) w następnym roku, 4) w następnym roku, 5) w następnym roku, 6) w następnym roku, 7) w następnym roku, 8) w następnym roku, 9) w następnym roku, 10) w następnym roku	Dopuszczalny wskaźnik spłaty zobowiązań określony w art. 243 ustawy, po uwzględnieniu zobowiązań z tytułu pożyczki, w tym: 1) w tym samym roku, 2) w następnym roku, 3) w następnym roku, 4) w następnym roku, 5) w następnym roku, 6) w następnym roku, 7) w następnym roku, 8) w następnym roku, 9) w następnym roku, 10) w następnym roku	Informacja o spełnieniu wskaźnika spłaty zobowiązań określonego w art. 243 ustawy, po uwzględnieniu zobowiązań z tytułu pożyczki, w tym: 1) w tym samym roku, 2) w następnym roku, 3) w następnym roku, 4) w następnym roku, 5) w następnym roku, 6) w następnym roku, 7) w następnym roku, 8) w następnym roku, 9) w następnym roku, 10) w następnym roku	Informacja o spełnieniu wskaźnika spłaty zobowiązań określonego w art. 243 ustawy, po uwzględnieniu zobowiązań z tytułu pożyczki, w tym: 1) w tym samym roku, 2) w następnym roku, 3) w następnym roku, 4) w następnym roku, 5) w następnym roku, 6) w następnym roku, 7) w następnym roku, 8) w następnym roku, 9) w następnym roku, 10) w następnym roku	Informacja o spełnieniu wskaźnika spłaty zobowiązań określonego w art. 243 ustawy, po uwzględnieniu zobowiązań z tytułu pożyczki, w tym: 1) w tym samym roku, 2) w następnym roku, 3) w następnym roku, 4) w następnym roku, 5) w następnym roku, 6) w następnym roku, 7) w następnym roku, 8) w następnym roku, 9) w następnym roku, 10) w następnym roku
	9.1	9.2	9.3	9.4	9.5	9.6	9.6.1	9.7	9.7.1	
Formula	$\frac{(2.1.1) + (2.1.3.1) + (5.1) / (1)}{7.25\%}$	$\frac{(2.1.1) + (2.1.3.1) + (5.1) / (1)}{7.25\%}$	$\frac{(2.1.1) + (2.1.3.1) + (5.1) / (1)}{7.25\%}$	$\frac{(1.1) + (1.2) + (1.3) + (1.4) + (1.5) + (1.6) + (1.7) + (1.8) + (1.9) + (2.0) / (1)}{15.1}$	średnia z trzech poprzednich lat [9.5]	średnia z trzech poprzednich lat [9.5]	[9.6] – [9.4]	[9.6.1] – [9.4]		
Wykonanie 2013	7,25%	7,25%	0,00	7,25%	24,18%	0,00%	TAK	TAK		
Wykonanie 2014	9,87%	9,87%	0,00	9,87%	12,73%	0,00%	TAK	TAK		
Plan 3 kw. 2015	11,12%	11,12%	0,00	11,12%	15,58%	0,00%	TAK	TAK		
Wykonanie 2015	10,15%	10,15%	0,00	10,15%	14,65%	0,00%	TAK	TAK		
2016	13,98%	13,98%	0,00	13,98%	16,39%	17,50%	TAK	TAK		
2017	12,00%	12,00%	0,00	12,00%	21,29%	14,90%	TAK	TAK		
2018	13,24%	13,24%	0,00	13,24%	18,66%	17,75%	TAK	TAK		
2019	12,39%	12,39%	0,00	12,39%	19,27%	18,78%	TAK	TAK		
2020	11,68%	11,68%	0,00	11,68%	16,76%	19,74%	TAK	TAK		
2021	10,01%	10,01%	0,00	10,01%	17,33%	18,23%	TAK	TAK		
2022	9,23%	9,23%	0,00	9,23%	17,89%	17,79%	TAK	TAK		
2023	8,69%	8,69%	0,00	8,69%	18,45%	17,33%	TAK	TAK		
2024	7,40%	7,40%	0,00	7,40%	19,00%	17,89%	TAK	TAK		
2025	3,49%	3,49%	0,00	3,49%	19,55%	18,45%	TAK	TAK		
2026	3,31%	3,31%	0,00	3,31%	20,10%	19,00%	TAK	TAK		
2027	2,10%	2,10%	0,00	2,10%	20,64%	19,55%	TAK	TAK		

9) W pozycji wykazuje się w szczególności wyłączenia wynikające z art. 36 ustawy z dnia 7 grudnia 2012 r. o zmianie niektórych ustaw w związku z realizacją ustawy budżetowej oraz wyłączenia związane z emisją obligacji przychodowych. Identyfikacyjne wyłączenia dotyczą pozycji 9.6.1.

Wyszczególnienie	Przeznaczenie prognozowanej nadwyżki budżetowej ¹⁰⁾	w tym na:		Informacje uzupełniające o wybranych rodzajach wydatków budżetowych												
		Spłaty kredytów, pożyczek i wykup papierów wartościowych	10.1	Wydatki bieżące na wynagrodzenia i składki od nich naliczane	11.1	Wydatki związane z funkcjonowaniem organów jednostki samorządu terytorialnego ¹¹⁾	11.2	Wydatki objęte limitem, o którym mowa w art. 226 ust. 3 pkt 4 ustawy	z tego:			Wydatki inwestycyjne ¹²⁾ kontynuowane	11.4	Nowe wydatki inwestycyjne ¹³⁾	11.5	Wydatki majątkowe w formie dotacji
									bieżące	majątkowe	11.3.2					
Lp	10	10.1	11.1	11.2	11.3	11.3.1	11.3.2	11.4	11.5	11.6						
Formuła					[11.3.1] + [11.3.2]											
Wykonanie 2013	0,00	0,00	8 211 056,37	720 365,92	0,00	0,00	0,00	0,00	0,00	0,00						
Wykonanie 2014	0,00	0,00	8 720 926,43	624 000,00	0,00	0,00	0,00	0,00	0,00	0,00						
Plan 3 kw. 2015	0,00	0,00	8 918 942,92	888 500,00	0,00	0,00	0,00	3 727 100,00	12 345 050,00	59 000,00						
Wykonanie 2015	0,00	0,00	0,00	0,00	0,00	0,00	0,00	3 727 100,00	12 345 050,00	0,00						
2016	0,00	0,00	9 077 371,00	709 500,00	100 000,00	0,00	100 000,00	800 000,00	4 713 398,00	517 600,00						
2017	2 750 000,00	2 750 000,00	9 380 563,00	678 704,00	1 550 000,00	0,00	1 550 000,00	0,00	0,00	0,00						
2018	3 350 000,00	3 350 000,00	9 615 077,00	695 671,00	100 000,00	0,00	100 000,00	0,00	0,00	0,00						
2019	3 350 000,00	3 350 000,00	9 855 454,00	713 063,00	0,00	0,00	0,00	0,00	0,00	0,00						
2020	3 220 000,00	3 220 000,00	10 101 841,00	730 890,00	0,00	0,00	0,00	0,00	0,00	0,00						
2021	2 850 000,00	2 850 000,00	10 334 183,00	747 700,00	0,00	0,00	0,00	0,00	0,00	0,00						
2022	2 800 000,00	2 800 000,00	10 571 869,00	764 897,00	0,00	0,00	0,00	0,00	0,00	0,00						
2023	2 800 000,00	2 800 000,00	10 815 022,00	782 490,00	0,00	0,00	0,00	0,00	0,00	0,00						
2024	2 450 000,00	2 450 000,00	11 063 768,00	800 487,00	0,00	0,00	0,00	0,00	0,00	0,00						
2025	900 000,00	900 000,00	11 318 234,00	818 898,00	0,00	0,00	0,00	0,00	0,00	0,00						
2026	900 000,00	900 000,00	11 578 554,00	837 733,00	0,00	0,00	0,00	0,00	0,00	0,00						
2027	400 000,00	400 000,00	11 844 860,00	857 001,00	0,00	0,00	0,00	0,00	0,00	0,00						

10) Przeznaczenie nadwyżki budżetowej, inne niż spłaty kredytów, pożyczek i wykup papierów wartościowych, wymaga określenia w objaśnieniach do wieloletniej prognozy finansowej.
11) W pozycji wykazuje się kwoty wydatków w ramach zadań własnych klasyfikowanych w dziale 750- Administracja publiczna w rozdziałach właściwych dla organów i urzędów jednostki samorządu terytorialnego (rozdziały od 75017 do 75023).

12) W pozycji wykazuje się wartość inwestycji rozpoczętych co najmniej w poprzednim roku budżetowym, którego dotyczy kolumna.

13) W pozycji wykazuje się wartość nowych inwestycji, które planuje się rozpocząć w roku, którego dotyczy kolumna.

Wyszczególnienie	Finansowanie programów, projektów lub zadań realizowanych z udziałem środków, o których mowa w art. 5 ust. 1 pkt 2 i 3 ustawy										
	12.1	12.1.1		12.2	12.2.1		12.2.1.1		12.3	12.3.1	12.3.2
		Dochody bieżące na programy, projekty lub zadania finansowane z udziałem środków, o których mowa w art. 5 ust. 1 pkt 2 i 3 ustawy	środki określone w art. 5 ust. 1 pkt 2 ustawy		środki określone w art. 5 ust. 1 pkt 2 ustawy	Dochody majątkowe na programy, projekty lub zadania finansowane z udziałem środków, o których mowa w art. 5 ust. 1 pkt 2 i 3 ustawy	środki określone w art. 5 ust. 1 pkt 2 ustawy	środki określone w art. 5 ust. 1 pkt 2 ustawy wyłącznie z zawartych umów na realizację programu, projektu lub zadania ¹⁴⁾			
Wyszczególnienie	12.1	12.1.1	12.1.1.1	12.2	12.2.1	12.2.1.1	12.2.1.1	12.2.1.1	12.3	12.3.1	12.3.2
Formuła											
Wykonanie 2013	0,00	0,00	0,00	2 072 828,72	2 072 828,72	2 072 828,72	2 072 828,72	2 072 828,72	0,00	0,00	0,00
Wykonanie 2014	23 460,00	23 460,00	23 460,00	1 770 859,00	1 770 859,00	1 770 859,00	1 770 859,00	1 770 859,00	0,00	0,00	0,00
Plan 3 kw. 2015	0,00	0,00	0,00	6 334 788,00	6 334 788,00	6 334 788,00	6 334 788,00	6 334 788,00	0,00	0,00	0,00
Wykonanie 2015	0,00	0,00	0,00	6 221 848,00	6 221 848,00	6 221 848,00	6 221 848,00	6 221 848,00	0,00	0,00	0,00
2016	0,00	0,00	0,00	0,00	0,00	0,00	0,00	0,00	0,00	0,00	0,00
2017	0,00	0,00	0,00	0,00	0,00	0,00	0,00	0,00	0,00	0,00	0,00
2018	0,00	0,00	0,00	0,00	0,00	0,00	0,00	0,00	0,00	0,00	0,00
2019	0,00	0,00	0,00	0,00	0,00	0,00	0,00	0,00	0,00	0,00	0,00
2020	0,00	0,00	0,00	0,00	0,00	0,00	0,00	0,00	0,00	0,00	0,00
2021	0,00	0,00	0,00	0,00	0,00	0,00	0,00	0,00	0,00	0,00	0,00
2022	0,00	0,00	0,00	0,00	0,00	0,00	0,00	0,00	0,00	0,00	0,00
2023	0,00	0,00	0,00	0,00	0,00	0,00	0,00	0,00	0,00	0,00	0,00
2024	0,00	0,00	0,00	0,00	0,00	0,00	0,00	0,00	0,00	0,00	0,00
2025	0,00	0,00	0,00	0,00	0,00	0,00	0,00	0,00	0,00	0,00	0,00
2026	0,00	0,00	0,00	0,00	0,00	0,00	0,00	0,00	0,00	0,00	0,00
2027	0,00	0,00	0,00	0,00	0,00	0,00	0,00	0,00	0,00	0,00	0,00

14) W pozycji 12.1.1.1, 12.2.1.1, 12.3.2, 12.4.2, 12.5.1, 12.6.1, 12.7.1 oraz 12.8.1. wykazuje się wyłączenie kwoty wynikające z umów na realizację programu, projektu lub zadania zawartych na dzień uchwalenia prognozy, a nieplanowanych do zawarcia w okresie prognozy.

Wyszczególnienie	Wydatki majątkowe na programy, projekty lub zadania finansowane z udziałem środków, o których mowa w art. 5 ust. 1 pkt 2 i 3 ustawy	w tym:		Wydatki majątkowe na realizację programu, projektu lub zadania wynikające wyłącznie z zawartych umów z podmiotem dysponującym środkami, o których mowa w art. 5 ust. 1 pkt 2 ustawy	Wydatki na wkład krajowy w związku z umową na realizację programu, projektu lub zadania finansowanego z udziałem środków, o których mowa w art. 5 ust. 1 pkt 2 ustawy bez względu na stopień finansowania tymi środkami	w tym:		Wydatki na wkład krajowy w związku z umową na realizację programu, projektu lub zadania finansowanego w co najmniej 80% środkami, o których mowa w art. 5 ust. 1 pkt 2 ustawy 15)	w tym:		Przychody z tytułu kredytów, pożyczek, emisji papierów wartościowych powstające w związku z umową na realizację programu, projektu lub zadania finansowanego z udziałem środków, o których mowa w art. 5 ust. 1 pkt 2 ustawy bez względu na stopień finansowania tymi środkami	w tym:
		finansowane środkami określonymi w art. 5 ust. 1 pkt 2 ustawy	12.4.1			12.4.2	12.5		w związku z już zawartą umową na realizację programu, projektu lub zadania	12.5.1		
Lp	12.4	12.4.1	12.4.2	12.5	12.5.1	12.6	12.6.1	12.7	12.7.1			
Formuła												
Wykonanie 2013	2 515 643,63	2 092 876,73	2 515 643,63	422 766,90	422 766,90	422 766,90	422 766,90	0,00	0,00	0,00	0,00	0,00
Wykonanie 2014	7 101 917,00	6 010 771,00	7 101 917,00	1 091 146,00	1 091 146,00	1 091 146,00	1 091 146,00	0,00	0,00	0,00	0,00	0,00
Plan 3 kw. 2015	64 000,00	64 000,00	64 000,00	16 000,00	16 000,00	16 000,00	16 000,00	0,00	0,00	0,00	0,00	0,00
Wykonanie 2015	0,00	0,00	0,00	0,00	0,00	0,00	0,00	0,00	0,00	0,00	0,00	0,00
2016	0,00	0,00	0,00	0,00	0,00	0,00	0,00	0,00	0,00	0,00	0,00	0,00
2017	0,00	0,00	0,00	0,00	0,00	0,00	0,00	0,00	0,00	0,00	0,00	0,00
2018	0,00	0,00	0,00	0,00	0,00	0,00	0,00	0,00	0,00	0,00	0,00	0,00
2019	0,00	0,00	0,00	0,00	0,00	0,00	0,00	0,00	0,00	0,00	0,00	0,00
2020	0,00	0,00	0,00	0,00	0,00	0,00	0,00	0,00	0,00	0,00	0,00	0,00
2021	0,00	0,00	0,00	0,00	0,00	0,00	0,00	0,00	0,00	0,00	0,00	0,00
2022	0,00	0,00	0,00	0,00	0,00	0,00	0,00	0,00	0,00	0,00	0,00	0,00
2023	0,00	0,00	0,00	0,00	0,00	0,00	0,00	0,00	0,00	0,00	0,00	0,00
2024	0,00	0,00	0,00	0,00	0,00	0,00	0,00	0,00	0,00	0,00	0,00	0,00
2025	0,00	0,00	0,00	0,00	0,00	0,00	0,00	0,00	0,00	0,00	0,00	0,00
2026	0,00	0,00	0,00	0,00	0,00	0,00	0,00	0,00	0,00	0,00	0,00	0,00
2027	0,00	0,00	0,00	0,00	0,00	0,00	0,00	0,00	0,00	0,00	0,00	0,00

15) Przez program, projekt lub zadanie finansowane w co najmniej 60% środkami, o których mowa w art. 5 ust. 1 pkt 2 ustawy, należy rozumieć także taki program, projekt lub zadanie przynoszące dochód, dla których poziom finansowania ze środków, o których mowa w art. 5 ust. 1 pkt 2 ustawy, ustala się po odliczeniu zdyskontowanego dochodu obliczanego zgodnie z przepisami Unii Europejskiej dotyczącymi takiego programu, projektu lub zadania.

Wyszczególnienie	Kwoty dotyczące przejęcia i spłaty zobowiązań po samodzielnym publicznych zakładach opieki zdrowotnej oraz pokrycia ujemnego wyniku									
	Przychody z tytułu kredytów, pożyczek, emisji papierów wartościowych powstałe w związku z zawartą po dniu 1 stycznia 2013 r. umową na realizację programu, projektu lub zadania finansowanego w co najmniej 60% środkami, o których mowa w art. 5 ust. 1 pkt 2 ustawy	w tym:	12.8	12.8.1	13.1	13.2	13.3	13.4	13.5	13.6
				Kwota zobowiązań wynikających z przejęcia przez jednostkę samorządu terytorialnego zobowiązań po likwidowanych i przekształconych samodzielnych zakładach opieki zdrowotnej	Dochody budżetowe z tytułu dotacji celowej z budżetu państwa, o której mowa w art. 196 ustawy z dnia 15 kwietnia 2011 r. o działalności leczniczej (Dz. U. z 2013 r. poz. 217, z późn. zm.)	Wysokość zobowiązań podlegających umorzeniu, o którym mowa w art. 190 ustawy o działalności leczniczej	Wydatki na spłatę przejętych zobowiązań samodzielnego publicznego zakładu opieki zdrowotnej przekształconego na zasadach określonych w przepisach o działalności leczniczej	Wydatki na spłatę przejętych zobowiązań samodzielnego publicznego zakładu opieki zdrowotnej likwidowanego na zasadach określonych w przepisach o działalności leczniczej	Wydatki na spłatę zobowiązań samodzielnego publicznego zakładu opieki zdrowotnej przejętych do końca 2011 r. na podstawie przepisów o zakładach opieki zdrowotnej	Wydatki bieżące na pokrycie ujemnego wyniku finansowego samodzielnego publicznego zakładu opieki zdrowotnej
Lp				13.1	13.2	13.3	13.4	13.5	13.6	13.7
Formuła										
Wykonanie 2013	0,00		0,00	0,00	0,00	0,00	0,00	0,00	0,00	0,00
Wykonanie 2014	0,00		0,00	0,00	0,00	0,00	0,00	0,00	0,00	0,00
Plan 3 kw. 2015	0,00		0,00	0,00	0,00	0,00	0,00	0,00	0,00	0,00
Wykonanie 2015	0,00		0,00	0,00	0,00	0,00	0,00	0,00	0,00	0,00
2016	0,00		0,00	0,00	0,00	0,00	0,00	0,00	0,00	0,00
2017	0,00		0,00	0,00	0,00	0,00	0,00	0,00	0,00	0,00
2018	0,00		0,00	0,00	0,00	0,00	0,00	0,00	0,00	0,00
2019	0,00		0,00	0,00	0,00	0,00	0,00	0,00	0,00	0,00
2020	0,00		0,00	0,00	0,00	0,00	0,00	0,00	0,00	0,00
2021	0,00		0,00	0,00	0,00	0,00	0,00	0,00	0,00	0,00
2022	0,00		0,00	0,00	0,00	0,00	0,00	0,00	0,00	0,00
2023	0,00		0,00	0,00	0,00	0,00	0,00	0,00	0,00	0,00
2024	0,00		0,00	0,00	0,00	0,00	0,00	0,00	0,00	0,00
2025	0,00		0,00	0,00	0,00	0,00	0,00	0,00	0,00	0,00
2026	0,00		0,00	0,00	0,00	0,00	0,00	0,00	0,00	0,00
2027	0,00		0,00	0,00	0,00	0,00	0,00	0,00	0,00	0,00

Wyszczególnienie	Dane uzupełniające o dług i jego spłacie						Wynik operacji niekasowych wpływających na kwotę długu (m.in. umorzenia, różnice kursowe) x
	Splaty rat kapitałowych oraz wykup papierów wartościowych, o których mowa w pkt. 5.1., wynikające wyłącznie z tytułu zobowiązań już zaciągniętych	Kwota długu, którego planowana spłata okona się z wydatków budżetu x	Wydatki zmniejszające dług x	spłata zobowiązań wymagalnych z lat poprzednich, innych niż w poz. 14.3.3 x	w tym: z tytułu tytułów dłużnych wliczanych do państwowego długu publicznego	wypłaty z tytułu wymagalnych poręczeń i gwarancji x	
Lp	14.1	14.2	14.3	14.3.1	14.3.2	14.3.3	14.4
Formuła							
wykonanie 2013	1 690 400,00	0,00	0,00	0,00	0,00	0,00	0,00
wykonanie 2014	2 140 400,00	0,00	0,00	0,00	0,00	0,00	0,00
Plan 3 kw. 2015	2 900 000,00	0,00	0,00	0,00	0,00	0,00	0,00
wykonanie 2015	2 900 000,00	0,00	0,00	0,00	0,00	0,00	0,00
2016	3 450 000,00	0,00	0,00	0,00	0,00	0,00	0,00
2017	2 750 000,00	0,00	0,00	0,00	0,00	0,00	0,00
2018	3 300 000,00	0,00	0,00	0,00	0,00	0,00	0,00
2019	3 200 000,00	0,00	0,00	0,00	0,00	0,00	0,00
2020	2 970 000,00	0,00	0,00	0,00	0,00	0,00	0,00
2021	2 550 000,00	0,00	0,00	0,00	0,00	0,00	0,00
2022	2 500 000,00	0,00	0,00	0,00	0,00	0,00	0,00
2023	2 500 000,00	0,00	0,00	0,00	0,00	0,00	0,00
2024	2 050 000,00	0,00	0,00	0,00	0,00	0,00	0,00
2025	500 000,00	0,00	0,00	0,00	0,00	0,00	0,00
2026	500 000,00	0,00	0,00	0,00	0,00	0,00	0,00
2027	0,00	0,00	0,00	0,00	0,00	0,00	0,00

* Informacja o spełnieniu wskaźnika spłaty zobowiązań określonego w art. 243 ustawy po uwzględnieniu zobowiązań z tytułu współtworzonego przez jednostkę samorządu terytorialnego, oraz po uwzględnieniu ustawowych wyłączeń zostanie automatycznie wygenerowana przez aplikację wskazaną przez Ministra Finansów, o której mowa w § 4 ust. 1 rozporządzenia Ministra Finansów z dnia 10 stycznia 2013 r. w sprawie wieloletniej prognozy finansowej jednostki samorządu terytorialnego (Dz.U. poz. 86, z późn. zm.). Automatycznie wycięcia danych na podstawie wartości historycznych i prognozowanych przez jednostkę samorządu terytorialnego dotyczą w szczególności także poz. 9.6.-9.6.1 i pozycji z sekcji nr 16.

** Należy wskazać jedną z następujących podstaw prawnych: art. 240a ust. 4 / art. 240a ust. 8 / art. 240b ustawy określającej procedurę jaką objęta jest jednostka samorządu terytorialnego. x - pozycje oznaczone symbolem „x” sporządza się na okres, na który zaciągnięto oraz planuje się zaciągnąć zobowiązania dłużne (prognoza kwoty długu). Okres ten nie podlega wydłużeniu w sytuacji planowania wydatków z tytułu niewymagalnych poręczeń i gwarancji. W przypadku planowania wydatków z tytułu niewymagalnych poręczeń i gwarancji, wykraczających poza wspomniany okres, należy zamieścić w objaśnieniach do wieloletniej prognozy finansowej. W przypadku, gdy kwoty wydatków wynikające z limitów wydatków na przedsięwzięcia wykraczają poza okres prognozy kwoty długu to pozycje oznaczone symbolem „x” sporządza się do ostatniego roku, na który ustalono limit wydatków na realizację przedsięwzięć

16) Pozycje sekcji 15 są wykazywane wyłącznie przez jednostki samorządu terytorialnego emitujące obligacje przychodowe.

17) Pozycje sekcji 16 wykazują wyłącznie jednostki objęte procedurą wynikającą z art. 240a lub art. 240b ustawy

Województwo
Andrzej Sobiech

Wykaz przedsięwzięć do WPF

GMINY SKARBIMIERZ
NA LATA 2016-2027

kwoty w
zł

Załącznik Nr 2 do Uchwały Rady Gminy Skarbimierz Nr
z dnia 2016r.

L.p.	Nazwa i cel	Jednostka odpowiedzialna lub koordynująca	Okres realizacji		Łączne nakłady finansowe	Limit 2016	Limit 2017	Limit 2018	Limit 2019	Limit 2020
			od	do						
1	Wydatki na przedsięwzięcia-ogółem (1.1+1.2+1.3)				1 750 000,00	100 000,00	1 550 000,00	100 000,00	0,00	0,00
1.a	- wydatki bieżące				0,00	0,00	0,00	0,00	0,00	0,00
1.b	- wydatki majątkowe				1 750 000,00	100 000,00	1 550 000,00	100 000,00	0,00	0,00
1.1	Wydatki na programy, projekty lub zadania związane z programami realizowanymi z udziałem środków, o których mowa w art.5 ust.1 pkt 2 i 3 ustawy z dnia 27 sierpnia 2009r. o finansach publicznych (Dz.U.Nr 157, poz.1240 z późn.zm.), z tego:				800 000,00	0,00	800 000,00	0,00	0,00	0,00
1.1.1	- wydatki bieżące				0,00	0,00	0,00	0,00	0,00	0,00
1.1.2	- wydatki majątkowe				800 000,00	0,00	800 000,00	0,00	0,00	0,00
1.1.2.1	Zakup samochodu strażackiego - Poprawa bezpieczeństwa mieszkańców Gminy Skarbimierz		Urząd Gminy Skarbimierz	2016 2017	800 000,00	0,00	800 000,00	0,00	0,00	0,00
1.2	Wydatki na programy, projekty lub zadania związane z umowami partnersstwa publiczno-prywatnego, z tego:				0,00	0,00	0,00	0,00	0,00	0,00
1.2.1	- wydatki bieżące				0,00	0,00	0,00	0,00	0,00	0,00
1.2.2	- wydatki majątkowe				0,00	0,00	0,00	0,00	0,00	0,00
1.3	Wydatki na programy, projekty lub zadania pozostałe (inne niż wymienione w pkt 1.1 i 1.2), z tego				950 000,00	100 000,00	750 000,00	100 000,00	0,00	0,00
1.3.1	- wydatki bieżące				0,00	0,00	0,00	0,00	0,00	0,00
1.3.2	- wydatki majątkowe				950 000,00	100 000,00	750 000,00	100 000,00	0,00	0,00
1.3.2.1	Budowa dróg Skarbimierz-Matujowice- Brzezina - poprawa bezpieczeństwa mieszkańców gminy		Urząd Gminy Skarbimierz	2016 2017	650 000,00	0,00	650 000,00	0,00	0,00	0,00

L.p.	Nazwa i cel	Jednostka odpowiedzialna lub koordynująca	Okres realizacji		Łączne nakłady finansowe	Limit 2016	Limit 2017	Limit 2018	Limit 2019	Limit 2020
			od	do						
1.3.2.2	Budowa lokali socjalnych - poprawa warunków socjalnych ludności	Urząd Gminy Skarbmierz	2016	2018	300 000,00	100 000,00	100 000,00	100 000,00	0,00	0,00

Limit 2021	Limit 2022	Limit 2023	Limit 2024	Limit 2025	Limit 2026	Limit 2027	Limit zobowiązań
0,00	0,00	0,00	0,00	0,00	0,00	0,00	300 000,00

Wpół
Sąd Rejonowy
Sulit

Załącznik nr 3 do Uchwały Rady Gminy Skarbimierz Nrz dnia

Wskaźniki makroekonomiczne		2014	2015	2016 - 2020	2021 - 2027
wzrost PKB w ujęciu realnym w %				103,4	103
średnioroczny wzrost cen towarów i usług konsumpcyjnych ogółem w %				102,5	102,3
I Dochody:					
1.1.	dochody bieżące	Wzrost dochodów bieżących założono zgodnie z prognozą makroekonomiczną (dane Ministra Finansów, GUS: 2016 do 2020-103,4 2021 do 2027-103,0 Jako rok bazowy przyjęto rok 2016 oraz kwota długu na koniec roku 2015. W porównaniu do zmiany WPF zarządzeniem Wójta Gminy Skarbimierz Nr ZW/0050/61/Fn-23/2016 z dnia 30 czerwca 2016r. dochody bieżące zwiększyły się o kwotę 2 488 744,89zł. Wzrost dotyczy podatków i opłat, dotacji na dofinansowanie zadań własnych i zadania zlecone, w tym 500+ oraz zwiększenia subwencji z podziału rezerwy ogólnej.			
1.2.	dochody majątkowe	Dochody majątkowe na rok 2016 stanowią dochody ze sprzedaży ratalnej majątku oraz na podstawie zawartych umów i rozmiarów prowadzonych z inwestorami. Na lata 2017 - 2018 przyjęto dochody z tytułu sprzedaży działek na cele inwestycyjne na podstawie danych uzyskanych z referatu inwestycyjnego. W porównaniu do zmiany WPF Zarządzeniem Wójta Gminy Skarbimierz Nr ZW/0050/61/Fn-23/2016 z dnia 30 czerwca 2016r. dochody majątkowe zmniejszyły się o kwotę 13 594 500 zł, tym sprzedaż majątku o kwotę 2 112 000 zł. Zmniejszenie spowodowane jest brakiem realizacji zadań z dofinansowanie środkami ninjnymi.			
II	Wydatki bieżące	Wzrost wydatków bieżących założono zgodnie z prognozą makroekonomiczną (dane Ministra Finansów: lata 2016-2020 - 102,5%, lata 2021-2027 - 102,3%). Jako rok bazowy przyjęto rok 2016. Dane dla roku 2016 przyjęto jak w projekcie budżetu. W porównaniu do Zarządzenia Wójta Gminy Skarbimierz Nr ZW/0050/61/Fn-23/2016 z dnia 30 czerwca 2016 r. wydatki zwiększyły się o kwotę 1 816 092,89 zł, w tym wydatki na realizację zadań zleconych i dofinansowanie zadań własnych. Wydatki bieżące stanowią: 1. Wydatki na wynagrodzenia i pochodne od wynagrodzeń, 2. Świadczenia na rzecz osób fizycznych, 3. Dotacje, 4. Wydatki związane z realizacją zadań statutowych, 5. Wydatki z tytułu poręczeń i gwarancji, 6. Wydatki na obsługę długu, 7. Rezerwę.			
III	Wynik budżetu po wykonaniu wydatków bieżących	Dochody (bieżące i majątkowe) skorygowane o wydatki bieżące.			
IV	Nadwyżka budżetowa z lat ubiegłych plus wolne środki,	Na rok 2016 zaplanowano wolne środki z roku 2015w kwocie 801 381,14 zł.			

zgodnie z art. 217 ustawy o finansach publicznych		
V	Inne przychody niezwiązane z zaciągnięciem długu, w tym:	Innych przychodów nie związanych z zaciągnięciem długu gmina nie posiadała i też nie zaplanowała.
VI	Środki do dyspozycji na spłatę i obsługę długu oraz wydatki majątkowe (III + IV + V)	Po oszacowaniu dochodów ogółem, oraz wydatków bieżących otrzymano środki do dyspozycji na obsługę długu i wydatki majątkowe.
VII	Spłata i obsługa długu	Spłatę i obsługę długu (w podziale na rozchody tytułu spłaty oraz wydatki bieżące) zaplanowano na podstawie harmonogramów spłat zaciągniętych kredytów, pożyczek, wykup papierów wartościowych. Spłata długu obejmuje lata 2016 - 2027. Obsługa długu obejmuje lata 2016 -2027. Ponadto na rok 2016 zaplanowano wcześniejszy wykup obligacji na kwotę 350 000 zł tj. raty przypadającej do spłaty w 2017 roku.
VIII	Inne rozchody (bez spłaty długu), w tym:	Nie zaplanowano innych rozchodów nie związanych ze spłatą długu.
IX	Środki do dyspozycji na wydatki majątkowe (VI - VII - VIII)	Po rozdysonowaniu środków na spłatę i obsługę długu otrzymano pulę środków na wydatki majątkowe
X	Wydatki majątkowe	Po rozdysonowaniu środków na spłatę i obsługę długu otrzymano pulę środków na wydatki majątkowe i w tej wysokości zostały zaplanowane w latach następnych. W porównaniu do uchwały z dnia 06 maja wydatki majątkowe zwiększyły się o kwotę 57 200 zł. Zwiększenie na podstawie wniosku z referatu inwestycyjnego.
XI	Przychody (kredyty, pożyczki, emisje papierów wartościowych)	Zaplanowano przychody na pokrycie deficytu na rok 2016 w wysokości 2 950 0000 zł w formie kredytu bankowego
XII	Wynik finansowy budżetu (IX-X+XI)	Zgodnie z Metodą Ministra Finansów - jest to pomocnicza kategoria zaproponowana w WPF, pozwalająca ocenić, czy Gmina w każdym roku budżetowym posiada w budżecie środki finansowe, pochodzące z dochodów i przychodów, pozwalające na realizację wydatków i rozchodów.
KWOTA DŁUGU, WSKAŹNIKI		Kwota długu, sposób jego sfinansowania i relacja o której mowa w art. 243 ustawy o finansach publicznych. Kwota wykazana jako dług na koniec każdego roku jest wynikiem działania: dług z poprzedniego roku + zaciągnięty dług - spłata długu. Sposób finansowania długu - przyjmuje się, że dług (jego spłata) jest finansowana w pierwszej kolejności z nadwyżki budżetowej, wolnych środków oraz nadwyżki z lat poprzednich. W następnej kolejności dług finansuje się nowo zaciąganym długiem. Zgodnie z art. 121 ust. 8 ustawy z dnia 27 sierpnia 2009 r. Przepisy wprowadzające ustawę o finansach publicznych (Dz. U. Nr 157, póź. 1241) na lata 2011-2013 objęte wieloletnią prognozą finansową zamiast zasad, o których mowa w przepisach art. 226 ust. 1 pkt. 6 i art. 230 ust. 5 ustawy, o której mowa w art. 1, mają zastosowanie zasady określone w art. 169-171 ustawy, o której mowa w art. 85.- tj prognozy 15 % i 60 %. Wskaźniki wyliczone w Wieloletniej Prognozie Finansowej Gminy Skarbimierz zachowują zgodność zarówno z art.169 i art.170 ustawy o finansach publicznych z 2005 roku jak i z art. 243 nowej ustawy o finansach publicznych

W P I T
Andrzej Sobolewski

Uchwała Nr.....
Rady Gminy Skarbimierz
z dnia

W sprawie: uchwalenia budżetu na 2017 rok

Na podstawie art.18 ust.2 pkt 4 ustawy z dnia 8 marca 1990 roku o samorządzie gminnym (j.t. Dz. U.z 2016 roku poz.446) oraz art.211, art. 212, art.214, art.215, art. 222, art. 235, art.236, ustawy z dnia 27 sierpnia 2009 r. o finansach publicznych (j.t.Dz.U. z 2013 roku poz.885)

Rada Gminy Skarbimierz uchwała co następuje:

§ 1

Ustala się dochody budżetu na rok 2017 w łącznej kwocie **43 322 692 zł**, w tym:

1) dochody bieżące: **35 815 492 zł**,

2) dochody majątkowe: **7 507 200 zł**.

- jak w załączniku nr 1

§ 2

Ustala się wydatki budżetu na rok 2017 w łącznej kwocie **44 172 692 zł**, w tym:

1) wydatki bieżące: **28 970 187 zł**, w tym wydatki przypadające do spłaty w danym roku budżetowym, zgodnie z zawartą umową z tytułu poręczeń i gwarancji udzielonych przez jednostkę samorządu terytorialnego w kwocie 717 300 zł.

2) wydatki majątkowe: **15 202 505 zł**.

- jak w załączniku nr 2

§ 3

Niedobór budżetu w kwocie **850 000 zł** zostanie pokryty kredytem bankowym.

§ 4

Ustala się:

1)przychody budżetu w łącznej kwocie **4 000 000 zł**

w tym kredyt 2 500.000,-zł oraz wolne środki z 2016 r. w kwocie 1 500.000,-zł

2) rozchody budżetu w łącznej kwocie **3 150 000 zł**

- zgodnie z załącznikiem nr 3

§ 5

1. Ustala się limit zobowiązań z tytułu zaciąganych kredytów, pożyczek i emitowanych papierów wartościowych w wysokości **2 500 000 zł**. w tym na sfinansowanie wcześniej zaciągniętych zobowiązań.

2. Ustala się limit zobowiązań na zaciągnięcie kredytu na sfinansowanie przejściowego deficytu budżetu gminy w wysokości **6 000 000 zł**.

§ 6

Tworzy się rezerwę ogólną budżetu w wysokości **51 940 zł.** oraz rezerwę celową na zarządzanie kryzysowe w wysokości **90.400,-zł**

§ 7

Ustala się dochody i wydatki związane z realizacją zadań z zakresu administracji rządowej i innych zleconych gminie odrębnymi ustawami
- zgodnie z załącznikiem nr 4

§ 8

Ustala się wydatki jednostek pomocniczych w wysokości **2 528 600 zł**
- zgodnie z załącznikiem nr 5

§ 9

Dochody z opłat z tytułu zezwoleń na sprzedaż napojów alkoholowych w wysokości **97 000 zł** przeznaczają się na wydatki budżetu na realizację zadań ujętych w gminnym programie profilaktyki i rozwiązywania problemów alkoholowych w wysokości **77 000 zł** oraz gminnym programie przeciwdziałania narkomanii w wysokości **20 000 zł.**
- zgodnie z załącznikiem nr 6

§ 10

Ustala się plan dochodów własnych jednostki budżetowej i wydatków nimi sfinansowanych w wysokości:

- 1) dochody 51 850 zł
- 2) wydatki 51 850 zł

- zgodnie z załącznikiem nr 7

§ 11

Ustala się zakres i kwoty dotacji z budżetu gminy o łącznej wysokości **4 227 300 zł.**
- zgodnie z załącznikiem nr 8

§ 12

Ustala się wieloletni program inwestycyjny gminy o łącznej wysokości **4 800 000 zł.** w tym wydatki na rok 2016 w kwocie **2 275 000 zł.**
- zgodnie z załącznikiem nr 9 (załącznik 10 – zadania inwestycyjne do realizacji w 2017 r.)

§ 13

Ustala się plan wydatków na programy i projekty realizowane ze środków funduszy strukturalnych Unii Europejskiej
- zgodnie z załącznikiem nr 11

§ 14

Upoważnia się Wójt Gminy Skarbmierz do:

- 1) zaciągnięcia kredytu na pokrycie przejściowego deficytu budżetowego występującego w ciągu roku do wysokości 6 000 000 zł.

§ 15

Upoważnia się Wójt Gminy Skarbmierz do:

- 1) dokonywania zmian w planie wydatków majątkowych budżetu w zakresie przeniesień pomiędzy rozdziałami i paragrafami w ramach tego samego działu,
- 2) lokowania wolnych środków budżetowych na rachunkach w innych bankach,
- 3) udzielania zaliczek na poczet wydatków bieżących do wysokości 10 000 zł.

§ 16

Wykonanie uchwały powierza się Wójtowi Gminy Skarbmierz.

§ 17

Uchwała wchodzi w życie z dniem 1 stycznia 2017 roku i podlega ogłoszeniu w Dzienniku Urzędowym Województwa Opolskiego.

Wójt
Andrzej Palis

Bogusław Dębniakiewicz

radca prawny
Op. 121/2007

**Plan dochodów budżetu Gminy Skarbimierz
na 2017 r.**

dział	Wyszczególnienie	plan na 2017 r
DOCHODY BIEŻĄCE		
020	Leśnictwo	1 700,00
	-czynsz za dzierżawę obwodów łowieckich	1 700,00
700	Gospodarka mieszkaniowa	131 242,00
	- dochody z dzierżaw gruntów i nieruchomości	21 500,00
	- czynsze mieszkaniowe – lokale komunalne	105 000,00
	- wieczyste użytkowanie	3 742,00
	- odsetki od nieterminowych wpłat + koszty upomnienia	1 000,00
710	Działalność usługowa	19 000,00
	- wynajm maszyn rolniczych, autobusu	19 000,00
754	Bezpieczeństwo publiczne i ochrona przeciwpożarowa	1 000,00
	- mandaty, grzywny, i inne kary	1 000,00
756	Dochody od osób prawnych, od osób fizycznych i od innych jednostek nieposiadających osobowości prawnej oraz wydatki związane z ich poborem	21 139 099,00
	- % udział w podatku dochod. od osób fizycznych	5 694 599,00
	- udział w podatku dochodowego od osób prawnych i jedn. organizac. nie posiadających osobowości prawnej	200 000,00
	- podatek rolny	930 000,00
	- podatek od nieruchomości	13 400 000,00
	- wpływy z karty podatkowej	8 000,00
	- podatek leśny	9 500,00
	- podatek od spadków i darowizn	9 000,00
	- opłata skarbową	17 000,00
	- podatek od czynności cywilnoprawnych	500 000,00
	- podatek od środków transportowych	99 000,00
	- opłata za zajęcie pasa drogowego	150 000,00
	- opłata za zezwol. na sprzedaż alkoholu	97 000,00
	- odsetki od nieterminowych wpłat + koszty upomnień	25 000,00
758	Różne rozliczenia	6 299 900,00
	- odsetki od własnych środków	30 000,00
	- subwencja ogólna	6 269 900,00
	w tym: oświatowa	6 269 900,00
801	Oświata i wychowanie	510 790,00
	- wpłaty za wyżywienie + czesne przedszkola	79 500,00
	- środki z F-szu Europejskiego - program "Szkoły przyszłości w Gminie Skarbimierz"	79 200,00
	- dotacja z Opol. Urzędu Woj. - refundacja dla przedszkoli	352 090,00
852	Pomoc społeczna	397 500,00

	-dotacja z Opol. Urzędu Woj. na zasiłki stałe	57 000,00
	- dotacja z Opol. Urzędu Woj. – zasiłki i pomoc w naturze	156 000,00
	- dotacja z Opol. Urz. Woj. – dofinansow. Ośrodka Pomocy Społ.	80 000,00
	- dotacja z Opol. Urz. Woj.- składki na ubezpieczenia zdrowotne	7 000,00
	- dotacja z Opol. Urz. Woj. – dożywianie uczniów	77 000,00
	- dotacja z Opol. Urz. Woj. – wspieranie rodzin	0,00
	- dochody należne gminie – zaliczki, f-sz alimentacyjny	15 000,00
	- różne dochody – zwrot nadpłac. zas. rodzinnych, i in. świadczeń	5 000,00
	- odsetki, koszty upomnienia	500,00
854	Edukacyjna opieka wychowawcza	0,00
	- dotacja z Opol. Urz. Woj. – zakup książek, wyprawka szkolna	0,00
	- dotacja z Opol. Urz. Woj. – pomoc materialna dla uczniów	0,00
900	Gospodarka komunalna i ochrona środowiska	922 000,00
	- opłata za utrzymanie porządku i czystości w gminie	860 000,00
	- dofinansowanie za usuwanie azbestu (NFOŚ, WFOŚ)	42 000,00
	- wpł. środ. z opłat i kar za korzystanie .ze środowiska	17 000,00
	- pozostałe dochody - koszty upomnień + odsetki	3 000,00
921	Kultura i ochrona dziedzictwa narodowego	39 000,00
	- dochody z dzierżaw lokali, domów ludowych	31 900,00
	- odsetki od nieterminowych wpłat + koszty wezwań	100,00
	- pozostałe dochody – zwroty dzierżawców za media	7 000,00
	Razem dochody bieżące	29 461 231,00
	DOCHODY MAJĄTKOWE	
700	Gospodarka mieszkaniowa	2 928 950,00
	- wpływy ze sprzedaży nieruchomości	2 425 250,00
	- wpł. z przekształ. prawa użytkowania w prawo własności	3 700,00
	- dofinansowanie RPO - przebudowa obiektów w Żłobiznie	500 000,00
600	Transport i łączność	3 718 250,00
	1. dofinansowanie remontu drogi gminnej Małujowice-Skarbimierz (środki pomocowe-50% Program rozwoju gminnej i powiatowej infrastruktury drogowej na lata 2016-2019)	2 000 000,00
	2. dofinansowanie RPO w budowie ścieżek rowerowych na terenie gminy	1 520 750,00
	3. dofinansowanie RPO w budowie ścieżek rowerowych przy drogach powiatowych (wdrażanie strategii niskoemisyjnych w Subregionie Brzeskim na terenie Gminy Brzeg i Skarbimierz)	197 500,00
754	Bezpieczeństwo publiczne i ochrona przeciwpożarowe	560 000,00
	- zakup samochodu ratowniczo-gaśniczego - dofinansowanie RPO	560 000,00
801	Oświata i wychowanie	100 000,00
	- wykonanie Sali multimedialnej w szkole - dofinansowanie z budżetu państwa	100 000,00
900	Gospodarka komunalna i ochrona środowiska	200 000,00
	1. odbudowa zbiornika wodnego wraz z zagospodarowaniem terenu w Brzezynie (środki PROW 2014 -2020)	200 000,00
	Razem dochody majątkowe	7 507 200,00
	<u>dotacje na zadania zlecone</u>	<u>6 354 261,00</u>
	w tym:	
	Dz. 010 – Rolnictwo i łowiectwo	0,00
	Dz. 750 – Administracja publiczna	45 024,00
	Dz. 751 – Urzędy nacz. org. władzy państwa, kontroli i ochr. prawa oraz sądow.	1 515,00
	Dz. 752 – Obrona narodowa	1 000,00

Dz. 754 - Bezpiecz.publiczne i ochrona przeciwpozarowe	6 222,00
Dz 801 - Oświata i wychowanie	0,00
Dz. 851 - Ochrona zdrowia	0,00
Dz. 852/ Dz 855 - Pomoc społeczna	6 300 500,00
Ogółem dochody	43 322 692,00
Dochody bieżące, w tym:	<u>35 815 492,00</u>
- podatków, opłat i udziały w podatkach	21 999 099,00
- dzierżawy, najem itp	190 942,00
- subwencji	6 269 900,00
- dotacje celowe z budżetu państwa	7 204 551,00
- pozostałe wpływy	151 000,00
Dochody majątkowe	<u>7 507 200,00</u>

WÓJTA
Pulit
 Andrzej Pulit

Plan wydatków Gminy Skarbimierz na 2017 r.

dział	rozdz.	wyszczególnienie	plan na 2017 r
1	2	3	4
010		Rolnictwo i leśnictwo	1 905 000,00
	1008	<u>Melioracje wodne</u>	250 000,00
		1) wydatki bieżące	250 000,00
		w tym:	
		- wynagrodzenia i pochodne od wynagrodzeń	5 000,00
		- wydatki związane z realizacją ich statutowych zadań	245 000,00
	01010	<u>Infrastruktura wodociągowa i sanitacyjna wsi</u>	1 500 000,00
		1) wydatki majątkowe	1 500 000,00
		w tym:	
		a) wydatki inwestycyjne jednostek budżetowych	1 500 000,00
		- sieć i przyłącza kanalizacji sanitarnej i wodociągowej	1 500 000,00
	01030	<u>Izby rolnicze</u>	20 000,00
		1) wydatki bieżące	20 000,00
		w tym:	
		- dotacja	20 000,00
	01095	<u>Pozostała działalność</u>	135 000,00
		1) wydatki bieżące	135 000,00
		w tym:	
		- wydatki związane z realizacją ich statutowych zadań	133 000,00
		- dotacje	2 000,00
600		Transport i łączność	9 140 300,00
	60013	<u>Drogi publiczne wojewódzkie</u>	42 500,00
		1) wydatki majątkowe	42 500,00
		w tym:	
		a) wydatki inwestycyjne jednostek budżetowych	42 500,00
		- remont chodników - Złobizna	42 500,00
	60014	<u>Drogi publiczne powiatowe</u>	915 000,00
		1) wydatki majątkowe	915 000,00
		w tym:	
		a) wydatki inwestycyjne jednostek budżetowych	915 000,00
		- budowa ścieżek rowerowych	250 000,00
		- przebudowa drogi Łukowice Brz.- Brzeg (dotacja dla powiatu)	625 000,00
		- budowa chodników z odwodnieniem w Łukowicach Brz.	40 000,00
	60016	<u>Drogi publiczne gminne</u>	6 242 500,00
		1) wydatki bieżące	72 000,00
		w tym:	
		- wydatki związane z realizacją ich statutowych zadań	72 000,00
		2) wydatki majątkowe	6 170 500,00
		w tym:	
		a) wydatki inwestycyjne jednostek budżetowych	6 170 500,00
		- budowa ścieżek rowerowych	1 925 000,00
		- przebudowa drogi Małujowice - Skarbimierz	4 000 000,00
		- budowa, modernizacja dróg, chodnika	245 500,00
	60017	<u>Drogi wewnętrzne</u>	1 935 300,00
		1) wydatki bieżące	149 000,00
		w tym:	

		- wynagrodzenia i pochodne od wynagrodzeń	9 400,00
		- wydatki związane z realizacją ich statutowych zadań	139 600,00
		2) wydatki majątkowe	1 786 300,00
		w tym:	
		a) wydatki inwestycyjne jednostek budżetowych	1 786 300,00
		- budowa, modernizacja dróg	1 786 300,00
	60095	Pozostała działalność	5 000,00
		1. wydatki majątkowe	
		a) wydatki inwestycyjne jednostek budżetowych	5 000,00
		- Skarbimierz-Os. - budowa bezprzewod. sieci internetowej	5 000,00
700		Gospodarka mieszkaniowa	2 688 650,00
	70005	<u>Gospodarka gruntami</u>	414 800,00
		1) wydatki bieżące	277 500,00
		w tym:	
		- wydatki związane z realizacją ich statutowych zadań	277 500,00
		2) wydatki majątkowe	137 300,00
		w tym:	
		- wydatki inwestycyjne jednostek budżetowych	137 300,00
		a) wykup działek pod inwestycje	137 300,00
	70095	Pozostała działalność	2 273 850,00
		1) wydatki bieżące	221 100,00
		w tym:	
		- wydatki związane z realizacją ich statutowych zadań	219 500,00
		- wynagrodzenia i pochodne od wynagrodzeń	1 600,00
		- dotacja	0,00
		2) wydatki majątkowe	2 052 750,00
		w tym:	
		- wydatki inwestycyjne jednostek budżetowych	2 052 750,00
		a) budowa lokali socjalnych i komunalnych	100 000,00
		b) przebudowa obiektów po bytej szkole w Żłobiznie	1 952 750,00
710		Działalność usługowa	9 000,00
	71095	Pozostała działalność	9 000,00
		1) wydatki bieżące	9 000,00
		w tym:	
		- wydatki związane z realizacją ich zadań statutowych	9 000,00
750		Administracja publiczna	3 916 740,00
	75022	<u>Rady gmin</u>	190 000,00
		1) wydatki bieżące	190 000,00
		w tym:	
		- świadczenia na rzecz osób fizycznych	180 000,00
		- wydatki związane z realizacją ich statutowych zadań	10 000,00
	75023	<u>Urzędy gmin</u>	3 444 100,00
		1) wydatki bieżące	3 444 100,00
		w tym:	
		- wynagrodzenia i pochodne od wynagrodzeń	2 930 000,00
		- świadczenia na rzecz osób fizycznych	21 000,00
		- wydatki związane z realizacją ich statutowych zadań	493 100,00
	75075	<u>Promocja jednostek samorządu terytorialnego</u>	94 440,00
		- wydatki związane z realizacją ich statutowych zadań	94 440,00
		w tym:	
		- wydatki związane z realizacją ich statutowych zadań	94 440,00
	75095	Pozostała działalność	188 200,00
		1) wydatki bieżące	188 200,00
		w tym:	

		- wydatki związane z realizacją ich statutowych zadań	55 200,00
		- świadczenia na rzecz osób fizycznych	110 000,00
		- wynagrodzenia i pochodne od wynagrodzeń	23 000,00
754		Bezpieczeństwo publiczne i ochrona przeciwpożarowa	1 283 800,00
	75405	<u>Komendy powiatowe policji</u>	40 000,00
		1) wydatki bieżące	40 000,00
		w tym:	
		- dotacje	40 000,00
	75412	<u>Ochotnicze straże pożarne</u>	1 108 000,00
		1) wydatki bieżące	300 000,00
		w tym:	
		- wydatki związane z realizacją ich statutowych zadań	256 000,00
		- wynagrodzenia i pochodne od wynagrodzeń	44 000,00
		2) wydatki majątkowe	808 000,00
		- budowa zaplecza sanitarnego w Łukowicach Brzeskich	8 000,00
		- zakup samochodu ratowniczo-gaśniczego	800 000,00
	75414	<u>Obrona cywilna</u>	10 800,00
		1) wydatki bieżące	10 800,00
		w tym:	
		- wynagrodzenia i pochodne od wynagrodzeń	6 000,00
		- wydatki związane z realizacją ich statutowych zadań	4 800,00
	75416	<u>Straż gminna</u>	75 000,00
		1) wydatki bieżące	75 000,00
		w tym:	
		- wydatki związane z realizacją ich statutowych zadań	2 400,00
		- wynagrodzenia i pochodne od wynagrodzeń	71 100,00
		- świadczenia na rzecz osób fizycznych	1 500,00
	75495	<u>Pozostała działalność</u>	50 000,00
		1) wydatki bieżące	10 000,00
		w tym:	
		- wydatki związane z realizacją ich statutowych zadań	10 000,00
		1) wydatki majątkowe	40 000,00
		- wydatki inwestycyjne jednostek budżetowych	40 000,00
		- monitoring Skarbimierz-Osiedle	40 000,00
757		Obsługa długu publicznego	1 622 300,00
	75702	<u>Obsługa papierów wartościowych, kredytów i pożyczek jednostek samorządu terytorialnego</u>	905 000,00
		1) wydatki bieżące	905 000,00
		w tym:	
		- wydatki na obsługę długu (odsetki)	900 000,00
		- wydatki związane z realizacją ich statutowych zadań	5 000,00
	75704	<u>Rozliczenia z tytułu poręczeń i gwarancji udzielonych przez Skarb Państwa lub jednostkę samorządu terytorialnego</u>	717 300,00
		1) wydatki bieżące	717 300,00
		w tym:	
		- wydatki z tyt. poręczeń - PWiK Brzeg - kanalizacja ISPA	717 300,00
758		Różne rozliczenia	500 985,00
	75809	<u>Rozliczenia pomiędzy jednostkami samorządu terytorialnego</u>	23 000,00
		1) wydatki bieżące	23 000,00
		w tym:	
		- wydatki związane z realizacją ich statutowych zadań	23 000,00
	75814	<u>Różne rozliczenia finansowe</u>	5 000,00
		1) wydatki bieżące	5 000,00

		w tym:	
		- świadczenia na rzecz osób fizycznych	5 000,00
	75818	<u>Rezerwy ogólne i celowe</u>	142 340,00
		1) wydatki bieżące	142 340,00
		w tym:	
		- wydatki związane z realizacją ich statutowych zadań	142 340,00
		b) rezerwa celowa - zarządzanie kryzysowe	90 400,00
		a) rezerwa ogólna	51 940,00
	75831	<u>Część równoważąca subwencji ogólnej dla gmin</u>	330 645,00
		1) wydatki bieżące	330 645,00
		w tym:	
		- dotacja	330 645,00
801		Oświata i wychowanie	8 832 252,00
	80101	<u>Szkoły podstawowe</u>	3 998 856,00
		1) wydatki bieżące	3 848 856,00
		w tym:	
		- wynagrodzenia i pochodne od wynagrodzeń	3 133 885,00
		- wydatki związane z realizacją ich statutowych zadań	538 039,00
		- świadczenia na rzecz osób fizycznych	176 932,00
		2) wydatki majątkowe	150 000,00
		w tym:	
		- wydatki inwestycyjne jednostek budżetowych	150 000,00
		w tym:	
		- sala multimedialna	150 000,00
	80103	<u>Oddziały przedszkolne w szkołach podstawowych</u>	317 021,00
		1) wydatki bieżące	281 721,00
		w tym:	
		- wynagrodzenia i pochodne od wynagrodzeń	185 319,00
		- świadczenia na rzecz osób fizycznych	5 437,00
		- wydatki związane z realizacją ich statutowych zadań	90 965,00
		2) wydatki majątkowe	35 300,00
		- wydatki na zakupy inwestycyjne jednostek budżetowych	35 300,00
	80104	<u>Przedszkola</u>	2 120 844,00
		1) wydatki bieżące	2 098 344,00
		w tym:	
		- wynagrodzenia i pochodne od wynagrodzeń	507 495,00
		- wydatki związane z realizacją ich statutowych zadań	367 366,00
		- świadczenia na rzecz osób fizycznych	23 483,00
		- dotacja	1 200 000,00
		2) wydatki majątkowe	22 500,00
		w tym:	
		a) zakupy inwestycyjne	22 500,00
	80110	<u>Gimnazja</u>	1 450 043,00
		1) wydatki bieżące	1 400 043,00
		w tym:	
		- wynagrodzenia i pochodne od wynagrodzeń	1 083 032,00
		- wydatki związane z realizacją ich statutowych zadań	261 492,00
		- świadczenia na rzecz osób fizycznych	55 519,00
		2) wydatki majątkowe	50 000,00
		- wydatki inwestycyjne jednostek budżetowych	50 000,00
		- remont holu w Gimnazjum Skarbimierz	50 000,00
	80113	<u>Dowózienie uczniów do szkół</u>	447 000,00
		1) wydatki bieżące	447 000,00

		w tym:	
		- wydatki związane z realizacją ich statutowych zadań	447 000,00
80146		<u>Dokształcania i doskonalenie nauczycieli</u>	31 470,00
		1) wydatki bieżące	31 470,00
		w tym:	
		- wydatki związane z realizacją ich statutowych zadań	31 470,00
80149		<u>Real. zad. wymag. specj. organ. nauki i med. pracy w przedszk., oddz. przedszkol. i innych formach wych. przedszkolnego</u>	121 586,00
		1) wydatki bieżące	121 586,00
		w tym:	
		- wydatki związane z realizacją ich statutowych zadań	61 979,00
		- wynagrodzenia i pochodne od wynagrodzeń	50 849,00
		- dotacja	8 000,00
		- świadczenia na rzecz osób fizycznych	758,00
80150		<u>Real. zad. wymag. specj. organ. nauki i metod pracy dla dzieci i młodzieży w szk. podst., gimn. liceach ogóln. i szkołach zawodowych...</u>	315 754,00
		1) wydatki bieżące	315 754,00
		w tym:	
		- wydatki związane z realizacją ich statutowych zadań	173 632,00
		- wynagrodzenia i pochodne od wynagrodzeń	134 363,00
		- świadczenia na rzecz osób fizycznych	7 759,00
80195		<u>Pozostała działalność</u>	29 678,00
		1) wydatki bieżące	29 678,00
		w tym:	
		- wydatki związane z realizacją ich statutowych zadań	29 678,00
851		Ochrona zdrowia	127 000,00
85153		<u>Zwalczanie narkomanii</u>	20 000,00
		1) wydatki bieżące	20 000,00
		w tym:	
		- dotacja	20 000,00
85154		<u>Przeciwdziałanie alkoholizmowi</u>	77 000,00
		1) wydatki bieżące	77 000,00
		w tym:	
		- wydatki związane z realizacją ich statutowych zadań	52 000,00
		- wynagrodzenia i pochodne od wynagrodzeń	25 000,00
85195		<u>Pozostała działalność</u>	30 000,00
		1) wydatki bieżące	30 000,00
		w tym:	
		- wydatki związane z realizacją ich statutowych zadań	30 000,00
852		Pomoc Społeczna	1 030 800,00
85202		<u>Domy pomocy społecznej</u>	185 000,00
		1) wydatki bieżące	185 000,00
		w tym:	
		- wydatki związane z realizacją ich statutowych zadań	185 000,00
85213		<u>Składki na ubezpieczenie zdrowotne opłacane za osoby pobierające niektóre świadczenia z pomocy społecznej, niektóre świadczenia rodzinne oraz za osoby uczestniczące w zajęciach w centrum integracji społecznej</u>	0,00
		1) wydatki bieżące	0,00
		w tym:	
		- wynagrodzenia i pochodne od wynagrodzeń	

85214	<u>Zasiłki okresowe, celowe i pomoc w naturze oraz składki na ubezpieczenia emerytalne i rentowe</u>	167 100,00	
	1) wydatki bieżące	167 100,00	
	w tym:		
	- wydatki związane z realizacją ich statutowych zadań	3 100,00	
	- świadczenia na rzecz osób fizycznych	164 000,00	
	85215	<u>Dodatki mieszkaniowe</u>	17 000,00
		1) wydatki bieżące	17 000,00
		w tym:	
		- świadczenia na rzecz osób fizycznych	17 000,00
	85216	<u>Zasiłki stałe</u>	0,00
1) wydatki bieżące		0,00	
w tym:			
	- świadczenia na rzecz osób fizycznych		
85219	<u>Ośrodki pomocy społecznej</u>	538 300,00	
	1) wydatki bieżące	538 300,00	
	w tym:		
	- wynagrodzenia i pochodne od wynagrodzeń	489 300,00	
	- świadczenia na rzecz osób fizycznych	5 000,00	
	- wydatki związane z realizacją ich statutowych zadań	44 000,00	
85228	<u>Usługi opiekuńcze i specjalistyczne usługi opiekuńcze</u>	18 400,00	
	1) wydatki bieżące	18 400,00	
	w tym:		
	- wydatki związane z realizacją ich statutowych zadań	18 400,00	
85230	<u>Pomoc w zakresie dożywiania</u>	105 000,00	
	1) wydatki bieżące	105 000,00	
	w tym:		
	- wydatki związane z realizacją ich statutowych zadań	2 000,00	
	- świadczenia na rzecz osób fizycznych	103 000,00	
853	Pozostałe zadania w zakresie polityki społecznej	150 000,00	
85395	<u>Pozostała działalność</u>	150 000,00	
	1) wydatki bieżące	150 000,00	
	w tym:		
	- wydatki związane z realizacją ich statutowych zadań	150 000,00	
854	Edukacyjna opieka wychowawcza	134 409,00	
85401	<u>Świetlice szkolne</u>	110 409,00	
	1) wydatki bieżące	110 409,00	
	w tym:		
	- wynagrodzenia i pochodne od wynagrodzeń	76 369,00	
	- świadczenia na rzecz osób fizycznych	3 609,00	
	- wydatki związane z realizacją ich statutowych zadań	30 431,00	
85415	<u>Pomoc materialna dla uczniów o charakterze socjalnym</u>	24 000,00	
	1) wydatki bieżące	24 000,00	
	w tym:		
	- świadczenia na rzecz osób fizycznych	24 000,00	
855	Rodzina	226 010,00	
85502	<u>Świadczenia rodzinne, świad. z f-szu alimentacyjnego oraz składki na ubezpieczenia zdrowotne, emerytalne i rentowe z ubezpieczenia społecznego</u>	18 400,00	
	1) wydatki bieżące	18 400,00	
	w tym:		
	- świadczenia na rzecz osób fizycznych	18 400,00	
85504	<u>Wspieranie rodziny</u>	58 610,00	
	1) wydatki bieżące	58 610,00	

		w tym;	
		- wydatki związane z realizacją ich statutowych zadań	5 560,00
		- świadczenia na rzecz osób fizycznych	1 140,00
		- wynagrodzenia i pochodne od wynagrodzeń	51 910,00
	85505	<u>Tworzenie i funkcjonowanie żłobków</u>	144 000,00
		1) wydatki bieżące	144 000,00
		w tym:	
		- dotacja	144 000,00
	85508	<u>Rodziny zastępcze</u>	3 000,00
		1) wydatki bieżące	3 000,00
		w tym:	
		- wydatki związane z realizacją ich statutowych zadań	3 000,00
	85510	<u>Działalność placówek opiekuńczo-wychowawczych</u>	2 000,00
		1) wydatki bieżące	2 000,00
		w tym:	
		- wydatki związane z realizacją ich statutowych zadań	2 000,00
900		Gospodarka komunalna i ochrona środowiska	3 327 700,00
	90001	<u>Gospodarka ściekowa i ochrona wód</u>	300 000,00
		1) wydatki bieżące	300 000,00
		w tym:	
		- wydatki związane z realizacją ich statutowych zadań	300 000,00
	90002	<u>Gospodarka odpadami</u>	860 000,00
		1) wydatki bieżące	860 000,00
		w tym:	
		- wydatki związane z realizacją ich statutowych zadań	860 000,00
	90003	<u>Oczyszczanie miast i wsi</u>	113 300,00
		1) wydatki bieżące	113 300,00
		w tym:	
		- wydatki związane z realizacją ich statutowych zadań	53 300,00
		- wynagrodzenia i pochodne od wynagrodzeń	60 000,00
	90004	<u>Utrzymanie zieleni w miastach i gminach</u>	184 000,00
		1) wydatki bieżące	184 000,00
		w tym:	
		- wydatki związane z realizacją ich statutowych zadań	119 000,00
		- wynagrodzenia i pochodne od wynagrodzeń	65 000,00
	90015	<u>Oświetlenie ulic, placów i dróg</u>	824 000,00
		1) wydatki bieżące	544 000,00
		w tym:	
		- wydatki związane z realizacją ich statutowych zadań	544 000,00
		2) wydatki majątkowe	280 000,00
		w tym:	
		a) wydatki inwestycyjne jednostek budżetowych	280 000,00
		Skarbimierz-Os. -tereny inwestycyjne	250 000,00
		nowe punkty świetlne w Skarbimierz-Osiedle	30 000,00
	90019	<u>Wpływy i wydatki związane z gromadzeniem środków z opłat i kar za korzystanie ze środowiska</u>	77 000,00
		1) wydatki bieżące	77 000,00
		w tym:	
		- wydatki związane z realizacją ich statutowych zadań	77 000,00
	90095	<u>Pozostała działalność</u>	969 400,00
		1) wydatki bieżące	132 000,00
		w tym:	
		- wydatki związane z realizacją ich statutowych zadań	132 000,00

		- dotacja	0,00
		2) wydatki majątkowe	837 400,00
		w tym:	
		a) wydatki inwestycyjne jednostek budżetowych	837 400,00
		- kanalizacja deszczowa - teren gminy	100 000,00
		- zagospodarowanie terenu zielonego w Skarbimierzu-Os	300 000,00
		- Kopanie - wybrukowanie zatoki przystankowej	20 000,00
		- Prędocin - projekt budowy placu biesiadnego	3 000,00
		- Skarbimierz-Os. - budowa placu biesiadnego	5 000,00
		- Skarbimierz - wiaty przystankowe	7 400,00
		- Brzezina - odbudowa zbiornika wodnego wraz z zagospodarowaniem terenu	400 000,00
		- Bierzów - projekt zagospodarowania terenu wokół świetlicy	2 000,00
921		Kultura i ochrona dziedzictwa narodowego	2 330 930,00
	92109	<u>Domy i ośrodki kultury, świetlice i kluby</u>	275 730,00
		1) wydatki bieżące	175 730,00
		w tym:	
		- wydatki związane z realizacją ich statutowych zadań	150 730,00
		- wynagrodzenia i pochodne od wynagrodzeń	25 000,00
		2) wydatki majątkowe	100 000,00
		w tym:	
		a) wydatki inwestycyjne jednostek budżetowych	100 000,00
		- Skarbimierz-Osiedle - wykupienie świetlicy	50 000,00
		- Zwanowice - remont domu ludowego	50 000,00
	92116	<u>Biblioteki</u>	1 908 300,00
		1) wydatki bieżące	1 870 300,00
		w tym:	
		- dotacja	1 870 300,00
		2) wydatki majątkowe	38 000,00
		w tym:	
		- dotacja	38 000,00
	92120	<u>Ochrona zabytków i opieka nad zabytkami</u>	25 000,00
		1) wydatki bieżące	25 000,00
		w tym:	
		- wydatki zw. z real.ich statut.zadań	5 000,00
		- dotacja	20 000,00
	92195	<u>Pozostała działalność</u>	121 900,00
		1) wydatki majątkowe	121 900,00
		- wydatki inwestycyjne jednostek budżetowych	121 900,00
		- budowa hali namiotowej w Małujowicach	64 300,00
		- budowa hali namiotowej w Prędocinie	17 600,00
		- budowa hali namiotowej w Skarbimierzu	40 000,00
926		Kultura fizyczna	592 555,00
	92601	<u>Obiekty sportowe</u>	278 555,00
		1) wydatki bieżące	168 500,00
		w tym:	
		- wydatki związane z realizacją ich statutowych zadań	118 500,00
		- wynagrodzenia i pochodne od wynagrodzeń	50 000,00
		2) wydatki majątkowe	110 055,00
		w tym:	
		a) wydatki inwestycyjne jednostek budżetowych	110 055,00

	- doposażenie boiska w Kruszynie	25 000,00
	- projekt obiektu szatniowego, kortu i oświetlenia boiska Skarbimierz-Osiedle	35 055,00
	- Żłobizna - wykonanie boiska sportowego	50 000,00
92605	Zadania w zakresie kultury fizycznej	300 000,00
	1) wydatki bieżące	300 000,00
	w tym:	
	- dotacja	300 000,00
92695	Pozostała działalność	14 000,00
	1) wydatki bieżące	14 000,00
	w tym:	
	- wydatki związane z realizacją ich statutowych zadań	14 000,00
	RAZEM WYDATKI WŁASNE	37 818 431,00
	Wydatki zlecone gminie	6 354 261,00
	w tym:	
	Dz. 750 - Administracja publiczna	45 024,00
	Dz. 751 - Urzędy naczelnych organów władzy państwowej, kontroli i ochrony prawa oraz sądownictwa	1 515,00
	Dz. 752 - Obrona narodowa	1 000,00
	Dz. 754 - Bezpiecz. publiczne i ochrona przeciwpożar.	6 222,00
	Dz. 852/855 - Pomoc społeczna / Rodzina	6 300 500,00
	OGÓŁEM WYDATKI	44 172 692,00
	z tego:	
	1) wydatki bieżące	28 970 187,00
	w tym:	
	- wynagrodzenia i pochodne od wynagrodzeń	9 279 290,00
	- świadczenia na rzecz osób fizycznych	7 004 850,00
	- dotacje	3 954 945,00
	- wydatki związane z realizacją ich statutowych zadań	6 966 462,00
	- wydatki na obsługę długu	905 000,00
	- wydatki z tytułu poręczeń	717 300,00
	- rezerwa	142 340,00
	2) wydatki majątkowe	15 202 505,00
	w tym:	
	- wydatki inwestycyjne jednostek budżetowych	13 656 705,00
	- wydatki na zakupy inwestycyjne jednostek budżetowych	882 800,00
	- dotacja na wydatki inwestycyjne	663 000,00

W O P T
Andrzej Fułt

załącznik nr 3 do uchwały Nr.....
Rady Gminy Skarbimierz z dnia.....2016 r.

Plan przychodów i rozchodów budżetu Gminy na 2017 r.

złotych

Wyszczególnienie	Przychody	Rozchody	
		§	kwota
1. spłata zobowiązań długoterminowych w tym:			
a) kredyt - BS Oława z 2010 r. - inwestycje gminne		992	250.000
b) kredyt - Broł. Opole z 2009 r.- inwestycje gminne		992	200.000
c) kredyt - Broł. Opole z 2011 r.- inwestycje gminne		992	170.000
d) kredyt - Broł. Opole z 2012 r.- inwestycje gminne		992	300.000
e) kredyt - Broł. Opole z 2013 r.- inwestycje gminne		992	100.000
f) kredyt - Broł. Opole z 2014 r. - inwestycje gminne		992	400.000
g) kredyt - BS Oława z 2015 r. - inwestycje gminne		992	100 000
			----- 1.520.000
h) wykup obligacji PKO Bank Polski z 2009 r.- inwest. gm		982	700.000
i) wykup obligacji PKO Bank Polski z 2010 r.- inwest. gm		982	430.000
j) wykup obligacji PKO Bank Polski z 2014 r.- inwest. gm		982	500.000
			----- 1.630.000
2. kredyt planowany wg budżetu gminy na 2017 r.- § 952	2.500.000		
3. wolne środki z 2016 r.	1.500.000		
Razem	4.000.000		3.150.000

W O I T
Andrzej Pulit

**Plan zadań z zakresu administracji rządowej oraz innych zadań zleconych gminie
na 2017 r.**

I DOCHODY

Dz.	Rozdz.		Wyszczególnienie	plan na 2017 r.
750	75011	2010	Administracja publiczna <u>Urzędy wojewódzkie</u> - dot. celowe otrzymane z budżetu państwa na real. zadań bieżąc. z zakresu administ. rząd. oraz in. zad. zlec. gm. ustaw	45 024,00 45 024,00 45 024,00
751	75101	2010	Urzędy naczelných organów władzy państwowej, kontroli i ochrony prawa oraz sądownictwa <u>Urzędy naczelných organów władzy państwowej, kontroli i ochrony prawa</u> - dot. celowe otrzymane z budżetu państwa na real. zadań bieżąc. z zakresu administ. rząd. oraz in. zad. zlec. gm. ustaw	1 515,00 1 515,00 1 515,00
752	75212	2010	Obrona narodowa <u>Pozostałe wydatki obronne</u> - dot. celowe otrzymane z budżetu państwa na real. zadań bieżąc. z zakresu administ. rząd. oraz in. zad. zlec. gm. ustaw	1 000,00 1 000,00 1 000,00
754	75414	2010	Bezpieczeństwo publiczne i ochrona przeciwpożarowa <u>Obrona cywilna</u> - dot. celowe otrzymane z budżetu państwa na real. zadań bieżąc. z zakresu administ. rząd. oraz in. zad. zlec. gm. ustaw	6 222,00 6 222,00 6 222,00
852	85213	2010	Pomoc Społeczna <u>Składki na ubezp. zdrow. opl. za os. pob. niektóre św. z pom. społ. niektóre świadczenia rodzinne oraz za os. uczestn. w zajęciach w centr. integr. społecznej</u> - dot. celowe otrzymane z budżetu państwa na real. zadań bieżąc. z zakresu administ. rząd. oraz in. zad. zlec. gm. ustaw.	24 500,00 11 000,00 11 000,00
	85219		Ośrodki pomocy społecznej - dot. celowe otrzymane z budżetu państwa na real. zadań bieżąc. z zakresu administ. rząd. oraz in. zad. zlec. gm. ustaw.	3 500,00 3 500,00
	85228	2010	<u>Usługi opiekuńcze i specj. usł. opiek.</u> - dot. celowe otrzymane z budżetu państwa na real. zadań bieżąc. z zakresu administ. rząd. oraz in. zad. zlec. gm. ustaw	10 000,00 10 000,00
855	85501	2060	Rodzina Świadczenia wychowawcze - dot. celowe otrzymane z budżetu państwa na zadań bieżąc. z zakresu administ. rząd. zlec. gminom zw. z real. świadc. wychow. stanow. pomoc państwa w wychow. dzieci	6 276 000,00 4 469 000,00 4 469 000,00
	85502	2010	<u>Świadczenia rodzinne, świadc. z f-szu aliment. oraz składki na ubezp. emerytalne i rentowe z ubezpieczenia społecznego</u> - dot. celowe otrzymane z budżetu państwa na real. zadań bieżąc. z zakresu administ. rząd. oraz in. zad. zlec. gm. ustaw.	1 807 000,00 1 807 000,00
			OGÓŁEM	6 354 261,00

**Plan zadań z zakresu administracji rządowej oraz innych zadań zleconych gminie
na 2017 r.**

II WYDATKI

Dz.	Rozdz.	§	Wyszczególnienie	plan na 2017 r.
750	75011		Administracja publiczna	45 024,00
			<u>Urzędy wojewódzkie</u>	45 024,00
			1) wydatki bieżące	
		4010	- wynagrodzenia i pochodne od wynagrodzeń	45 024,00
		4110		37 661,00
		4120		6 440,00
				923,00
751	75101		Urzędy naczelnych organów władzy państwowej, kontroli i ochrony prawa oraz sądownictwa	1 515,00
			<u>Urzędy naczeln.org.władzy państwa, kontroli i ochr.prawa</u>	1 515,00
			1) wydatki bieżące	
			- wynagrodzenia i pochodne od wynagrodzeń	1 515,00
		4010		1 267,00
		4110		217,00
		4120		31,00
752	75212		Obrona narodowa	1 000,00
			<u>Pozostałe wydatki obronne</u>	1 000,00
			1. wydatki bieżące	
			- wydatki zw. z real. ich statutowych zadań	800,00
		4700		800,00
			- wynagrodzenia i pochodne od wynagrodzeń	200,00
		4170		200,00
754	75414		Bezpieczeństwo publiczne i ochrona przeciwpożarowa	6 222,00
			<u>Obrona cywilna</u>	6 222,00
			1. wydatki bieżące	
			- wynagrodzenia i pochodne od wynagrodzeń	6 222,00
		4010		5 205,00
		4110		890,00
		4120		127,00
852			Pomoc Społeczna	24 500,00
	85213		<u>Skł. na ubezpiecz. zdrow. za os. pob. niektóre świadczenia z pom. społ. nkt. świad. rodz. oraz za os. ucz. w zaj. cent.</u>	11 000,00
			1) wydatki bieżące	
			- wynagrodzenia i pochodne od wynagrodzeń	11 000,00
		4130		11 000,00
	85219		<u>Ośrodki pomocy społecznej</u>	3 500,00
			1) wydatki bieżące	
			- świadczenia na rzecz osób fizycznych	3 500,00
		3110		3 500,00
	85228		<u>Usługi opiekuńcze i specj. usł. opiek.</u>	10 000,00

		1) wydatki bieżące - wydatki zw. z real. ich statutowych zadań	10 000,00 10 000,00
	4300		
855		Rodzina	6 276 000,00
	85501	<u>Świadczenia wychowawcze</u>	4 469 000,00
		1) wydatki bieżące	
		- świadczenia na rzecz osób fizycznych	4 403 444,00
	3020		488,00
	3110		4 402 956,00
		- wynagrodzenia i pochodne od wynagrodzeń	55 076,00
	4010		43 402,00
	4040		2 300,00
	4110		8 254,00
	4120		1 120,00
		- wydatki zw. z real. ich statutowych zadań	10 480,00
	4210		5 000,00
	4280		100,00
	4300		3 000,00
	4410		100,00
	4440		1 280,00
	4700		1 000,00
	85502	<u>Świadczenia rodzinne , świadcz. z f-szu aliment. oraz składki na ubezpiecz. emerytalne i rentowe z ubezpieczenia społecznego</u>	1 807 000,00
		1) wydatki bieżące	
		- świadczenia na rzecz osób fizycznych	1 674 369,00
	3110		1 674 369,00
		- wynagrodzenia i pochodne od wynagrodzeń	132 631,00
	4010		43 674,00
	4110		87 887,00
	4120		1 070,00
		ogółem	6 354 261,00
		w tym;	
		- świadczenia na rzecz osób fizycznych	6 081 313,00
		- wynagrodzenie i pochodne od wynagrodzeń	251 668,00
		- wydatki zw. z real. ich statutowych zadań	21 280,00

W O I T
Andrzej Julek

**Plan wydatków jednostek pomocniczych
Gminy Skarbimierz na 2017r.**

załącznik nr 5 do uchwały nr Rady
Gminy Skarbimierz z dnia

1	Rozdział 2	Wyszczególnienie 3	Plan 4
010		Rolnictwo i łowiectwo	82 500,00
	01008	Melioracje wodne	82 500,00
		1) wydatki bieżące	82 500,00
		Bierzów	1 000,00
		Kruszyna	3 500,00
		Lipki	5 000,00
		Łukowice Brzeskie	3 000,00
		Małujowice	2 000,00
		Pawłów	4 000,00
		Pępice	3 000,00
		Prędocin	6 000,00
		Skarbimierz	1 000,00
		Zielęcice	9 000,00
		Zwanowice	5 000,00
		Żłobizna	40 000,00
600		Transport i łączność	586 800,00
	60013	Drogi publiczne wojewódzkie	42 500,00
		2) wydatki majątkowe	42 500,00
		Żłobizna- remont chodników	42 500,00
	60014	Drogi publiczne powiatowe	75 000,00
		2) wydatki majątkowe	75 000,00
		Łukowice Brz. - budowa chodników z odwodn.	40 000,00
		Łukowice Brz.- remont drogi	25 000,00
		Pępice- wykonanie ścieżki rowerowej	10 000,00
	60016	Drogi publiczne gminne	147 500,00
		1) wydatki bieżące	22 000,00
		Bierzów	3 000,00
		Małujowice	6 000,00
		Pawłów	7 000,00
		Zielęcice	1 000,00
		Zwanowice	5 000,00
		2) wydatki majątkowe	125 500,00
		Bierzów- projekt chodników	4 000,00
		Łukowice Brz.-odwodnienie drogi	20 000,00
		Pawłów - wykon.wjazdów ul.Ogrodowa	21 500,00
		Skarbimierz-Os.- remont ul.Brzeskiej.	80 000,00
	60017	Drogi wewnętrzne	316 800,00
		1) wydatki bieżące	104 400,00
		Brzezina	4 000,00
		Kopanie	1 000,00
		Kruszyna	8 800,00
		Lipki	17 000,00
		Łukowice Brzeskie	2 000,00
		Pawłów	25 000,00
		Prędocin	16 100,00
		Skarbimierz	5 500,00
		Zielęcice	1 000,00
		Zwanowice	6 000,00
		Żłobizna	7 000,00
		Skarbimierz - Osiedle	11 000,00
		2) wydatki majątkowe	212 400,00
		Lipki- remont drogi -ul.Ogrodowa	85 300,00
		Łukowice Brz. - remont wjazdu na osiedle	15 000,00

		Pawłów- wykon.wjazdów-ul.Czereśniowa	21 000,00
		Skarbimierz-Os.- projekt ul.Klonowej,Jaśmin.	12 000,00
		Skarbimierz-Os.- remont drogi-ul.Akacyjowa-Dęb	79 100,00
	60095	Pozostała działalność	5 000,00
		2) wydatki majątkowe	5 000,00
		Skarbimierz- Os.- budowa bezprzew.sieci intern.	5 000,00
700		Gospodarka mieszkaniowa	101 400,00
	70005	Gospodarka gruntami i nieruchomościami	80 300,00
		1) wydatki bieżące	13 000,00
		Kopanie	1 000,00
		Pawłów	10 000,00
		Zwanowice	2 000,00
		2) wydatki majątkowe	67 300,00
		Pępice- zakup działki	67 300,00
	70095	Pozostała działalność	21 100,00
		1) wydatki bieżące	21 100,00
		Prędocin	1 600,00
		Zwanowice	2 000,00
		Żłobizna	17 500,00
710		Działalność usługowa	9 000,00
	71095	Pozostała działalność	9 000,00
		1) wydatki bieżące	9 000,00
		Małujowice	2 000,00
		Żłobizna	7 000,00
750		Administracja publiczna	8 700,00
	75095	Pozostała działalność(działalność statutowa sołectw)	8 700,00
		1) wydatki bieżące	8 700,00
		Bierzów	200,00
		Brzezina	300,00
		Kopanie	200,00
		Kruszyna	700,00
		Lipki	400,00
		Łukowice Brzeskie	200,00
		Małujowice	1 000,00
		Pawłów	400,00
		Pępice	200,00
		Prędocin	700,00
		Skarbimierz	900,00
		Zielęcice	1 000,00
		Zwanowice	500,00
		Żłobizna	500,00
		Skarbimierz- Osiedle	1 500,00
754		Bezpieczeństwo publiczne i ochrona przeciwpożarowa	71 400,00
	75412	Ochotnicze Straże Pożarne	21 400,00
		1) wydatki bieżące	13 400,00
		Kruszyna	1 000,00
		Lipki	5 000,00
		Pępice	5 000,00
		Prędocin	1 000,00
		Zwanowice	1 400,00
		2) wydatki majątkowe	8 000,00
		Łukowice Brz.-budowa zaplecza sanitarnego	8 000,00
	75495	Pozostała działalność	50 000,00
		1) wydatki bieżące	10 000,00
		Skarbimierz-Osiedle	10 000,00
		2) wydatki majątkowe	40 000,00
		Małujowice- zasypanie stawu p.poż.	10 000,00
		Skarbimierz- Osiedle - rozbudowa monitoringu	30 000,00
900		Gospodarka komunalna i ochrona środowiska	1 078 000,00
	90003	Oczyszczanie miast i wsi	113 300,00

		1) wydatki bieżące	113 300,00
		Bierzów	1 000,00
		Brzezina	2 000,00
		Kopanie	800,00
		Kruszyna	3 000,00
		Lipki	12 000,00
		Łukowice Brzeskie	3 000,00
		Małujowice	4 000,00
		Pawłów	7 000,00
		Pępice	4 000,00
		Prędocin	2 000,00
		Skarbimierz	2 000,00
		Zielęcice	1 500,00
		Zwanowice	11 000,00
		Skarbimierz -Osiedle	60 000,00
90004		Utrzymanie zieleni w miastach i gminach	184 000,00
		1) wydatki bieżące	184 000,00
		Bierzów	6 000,00
		Brzezina	6 000,00
		Kopanie	1 000,00
		Kruszyna	6 000,00
		Lipki	20 000,00
		Łukowice Brzeskie	20 000,00
		Małujowice	14 000,00
		Pawłów	8 000,00
		Pępice	5 000,00
		Prędocin	2 100,00
		Skarbimierz	3 400,00
		Zielęcice	15 000,00
		Zwanowice	10 000,00
		Żłobizna	7 500,00
		Skarbimierz-Osiedle	60 000,00
90015		Oświetlenie ulic, placów i dróg	354 000,00
		1) wydatki bieżące	324 000,00
		Bierzów	8 400,00
		Brzezina	36 000,00
		Kopanie	13 400,00
		Kruszyna	19 000,00
		Lipki	30 000,00
		Łukowice Brzeskie	1 000,00
		Małujowice	29 900,00
		Pawłów	2 000,00
		Pępice	14 000,00
		Prędocin	13 000,00
		Skarbimierz	8 000,00
		Zielęcice	92 800,00
		Zwanowice	19 000,00
		Żłobizna	37 500,00
		2) wydatki majątkowe- nowe punkty świetlne	30 000,00
		Skarbimierz-Osiedle	30 000,00
90095		Pozostała działalność	426 700,00
		1) wydatki bieżące	52 000,00
		Bierzów	300,00
		Kopanie	1 000,00
		Kruszyna	6 500,00
		Lipki	5 000,00
		Łukowice Brzeskie	2 000,00
		Małujowice	3 000,00
		Pawłów	16 000,00
		Prędocin	1 000,00
		Skarbimierz	2 500,00
		Zielęcice	1 500,00
		Zwanowice	700,00

		Żłobizna	1 500,00
		Skarbimierz- Osiedle	11 000,00
		2) wydatki majątkowe	374 700,00
		Bierzów- projekt terenu wokół świetlicy	2 000,00
		Brzezina - remont stawu	137 300,00
		Kopanie-wybrukowanie zatoki przystankowej	20 000,00
		Prędocin -budowa placu biesiadnego-projekt	3 000,00
		Skarbimierz- zakup wiat przystankowych	7 400,00
		Skarbimierz-Os.-budowa placu biesiadnego	5 000,00
		Skarbimierz-Os.-zagospodar. terenu zielonego	200 000,00
921		Kultura i ochrona dziedzictwa narodowego	256 400,00
	92109	Domy i ośrodki kultury, świetlice i kluby	256 400,00
		1) wydatki bieżące	156 400,00
		Bierzów	900,00
		Brzezina	30 000,00
		Kopanie	1 500,00
		Kruszyna	24 000,00
		Lipki	35 000,00
		Małujowice	5 000,00
		Pępice	10 000,00
		Prędocin	4 000,00
		Skarbimierz	6 000,00
		Zielęcice	17 000,00
		Zwanowice	15 000,00
		Skarbimierz-Osiedle	8 000,00
		2) wydatki majątkowe	100 000,00
		Zwanowice- remont domu ludowego	50 000,00
		Skarbimierz-Os.- zakup świetlicy osiedlowej	50 000,00
	92195	Pozostała działalność	121 900,00
		1) wydatki majątkowe	121 900,00
		Małujowice - budowa hali namiotowej	64 300,00
		Prędocin - budowa hali namiotowej	17 600,00
		Skarbimierz - budowa hali namiotowej	40 000,00
926		Kultura fizyczna i sport	212 500,00
	92601	Obiekty sportowe	198 500,00
		1) wydatki bieżące	148 500,00
		Kruszyna	14 000,00
		Lipki	23 000,00
		Prędocin	1 500,00
		Zwanowice	15 000,00
		Żłobizna	25 000,00
		Skarbimierz- Osiedle	70 000,00
		2) wydatki majątkowe	50 000,00
		Żłobizna- wykonanie boiska sportowego	50 000,00
	92695	Pozostała działalność	14 000,00
		1) wydatki bieżące	14 000,00
		Kruszyna	4 000,00
		Łukowice Brzeskie	1 000,00
		Pawłów	1 500,00
		Pępice	1 500,00
		Skarbimierz	2 000,00
		Żłobizna	3 000,00
		Skarbimierz-Osiedle	1 000,00
		Ogółem wydatki	2 528 600,00
		1) wydatki bieżące	1 276 300,00
		2) wydatki majątkowe	1 252 300,00
		z tego wydatki sołectw ogółem - w tym :	2 528 600,00
		Bierzów	26 800,00
		Brzezina	215 600,00
		Kopanie	39 900,00

Kruszyna	90 500,00
Lipki	237 700,00
Łukowice Brzeskie	140 200,00
Małujowice	141 200,00
Pawłów	123 400,00
Pępite	120 000,00
Prędocin	69 600,00
Skarbimierz	78 700,00
Zielęcice	139 800,00
Zwanowice	142 600,00
Żłobizna	239 000,00
Skarbimierz- Osiedle	723 600,00
1) z tego wydatki bieżące- w tym :	1 276 300,00
Bierzów	20 800,00
Brzezina	78 300,00
Kopanie	19 900,00
Kruszyna	90 500,00
Lipki	152 400,00
Łukowice Brzeskie	32 200,00
Małujowice	66 900,00
Pawłów	80 900,00
Pępite	42 700,00
Prędocin	49 000,00
Skarbimierz	31 300,00
Zielęcice	139 800,00
Zwanowice	92 600,00
Żłobizna	146 500,00
Skarbimierz- Osiedle	232 500,00
2) z tego wydatki majątkowe - w tym :	1 252 300,00
Bierzów	6 000,00
Brzezina	137 300,00
Kopanie	20 000,00
Lipki	85 300,00
Łukowice Brzeskie	108 000,00
Małujowice	74 300,00
Pawłów	42 500,00
Pępite	77 300,00
Prędocin	20 600,00
Skarbimierz	47 400,00
Zwanowice	50 000,00
Żłobizna	92 500,00
Skarbimierz- Osiedle	491 100,00

W P I T
Andrzej Pulit

załącznik nr 6 do uchwały Nr.....
Rady Gminy Skarbimierz z dnia.....2016 r.

Plan na 2017 r.
Programu Profilaktyki i Rozwiązywania Problemów Alkoholowych
oraz przeciwdziałanie narkomanii

Dochody

Dział	Wyszczególnienie	plan na 2017 r.
756	Doch.od os.praw.od os.fiz....oraz wyd.zw.z ich poborem - wpływy z opłat za zezwolenia na sprzedaż alkoholu	97.000

Wydatki

Dział	Rozdz.	Wyszczególnienie	plan na 2017 r.
851		Ochrona zdrowia	
	85154	<u>Przeciwdziałanie alkoholizmowi</u>	77.000
		1. Wydatki bieżące	77.000
		w tym:	
		- wydatki zw. z real. ich statutowych zadań	52.000
		- wynagrodzenia i poch. od wynagrodzeń	25.000
	85153	<u>Zwalczanie narkomani</u>	20.000
		1. Wydatki bieżące	20.000
		w tym:	
		- dotacje	20.000
		razem	97.000

WOLTY
Andrzej Pulit

**Plan dochodów własnych na 2017 r
na wyodrębnionym rachunku przy Gminnej Szkole Podstawowej
w Skarbimierzu**

Dochody

zł

Dział/rozdz.	Wyszczególnienie	Plan na 2017 r.
801	Oświata i wychowanie	
80101	<u>Szkoły podstawowe</u> - wpływy z różnych opłat - wpływy z najmu, dzierżaw - otrzymane spadki, darowizny - odsetki	<u>16.100</u> 10 000 5 000 1 000 100
80110	<u>Gimnazjum</u> - wpływy z różnych opłat - wpływy z najmu, dzierżaw - otrzymane spadki, darowizny	<u>5 700</u> 200 5000 500
854	Edukacyjna opieka wychowawcza	30.050
85401	<u>Świetlice szkolne</u> - wpływy z usług - odsetki	30.000 50
	Ogółem	51.850

Wydatki

Dział/rozdz.	Wyszczególnienie	Plan na 2017 r.
801	Oświata i wychowanie	
80101	<u>Szkoły podstawowe</u> 1) wydatki bieżące w tym: - wydatki zw.z real. ich statutowych zadań	<u>16.100</u> 16.100 16.100
80110	<u>Gimnazjum</u> 1) wydatki bieżące w tym: - wydatki zw.z real. ich statutowych zadań	<u>5 700</u> 5 700 5 700
854	Edukacyjna opieka wychowawcza	30.050
85401	<u>Świetlice szkolne</u> 1) wydatki bieżące w tym: - wydatki zw.z real. ich statutowych zadań	30.050 3.050 30.050
	Ogółem	51.850

W O J T
Andrzej Pulit

Dotacje z budżetu Gminy na 2017 r.

I Dla jednostek zaliczanych do sektora finansów publicznych

Dział, Rozdział	wyszczególnienie	Przeznaczenie	Plan na 2017 r.
	DOTACJA CELOWA		
600/60014	Starostwo Powiatowe Brzeg	- współudział w przebudowie drogi powiatowej Łukowice Brzeskie – Brzeg wg umowy	625.000
921/92116	Gminna Biblioteka w Skarbimierzu	- statutowa działalność Gminnej Biblioteki w Skarbimierzu – wydatki majątkowe	38.000
921/92116	DOT. PODMIOTOWA Gminna Biblioteka w Skarbimierzu	- statutowa działalność Gminnej Biblioteki w Skarbimierzu - zadania bieżące	1.870.300
	Razem dotacje		2.533.300

II Dla jednostek niezaliczanych do sektora finansów publicznych

	DOT. PODMIOTOWA		
801/80104	Dofinansowanie kosztów przedszkola z tyt. uczęszczania dzieci z terenu gminy	- zadanie własne gminy w zakresie opieki nad dziećmi powyżej lat 3	1 200.000
801/80149	Dofinansowanie kosztów przedszkola z tyt. uczęszczania dzieci z terenu gminy	- zadanie własne gminy w zakresie opieki nad dziećmi powyżej lat 3 z orzeczeniem niepełnosprawności	8.000
	DOTACJA CELOWA		
010/01095	Dofinansowanie zadań z zakresu rolnictwa	- ochrona przyrody na terenie gminy	2.000
851/85153	Dofinansowanie fundacji w zakresie przeciwdziałania narkomani	- program przeciwdziałania narkomani na terenie gminy	20.000
855/85505	Dofinansowanie kosztów żłobków z tyt. uczęszczania dzieci z terenu gminy	- zadanie własne gminy w zakresie opieki nad dziećmi do lat 3	144.000
921/92120	Dofinansowanie zabytków sakralnych znajdujące się na terenie gminy	- prace remontowe lub roboty budowlane na obiektach zabytkowych	20.000
926/92605	Organizacje pożytku publicznego wyłonione w konkursie zgodnie z ustawą o pożytku publicznym i wolontariacie	- program współpracy z organizacjami pozarządowymi w ramach realizacji zadań publicznych Gminy w zakresie rozwoju kultury fizycznej i sportu	300.000
	Ogółem dotacje (I + II)		4.227.300

W O I T
Andrzej Polak

Załącznik Nr 9 do uchwały Nr.....
Rady Gminy Skarbmierz z dnia.....2016 r.

Plan wydatków na wieloletni program inwestycyjny Gminy Skarbmierz

Nazwa zadania	Lokalizacja	rok rozpoczęcia rok zakończenia	Wartość zadania w złotych	w złotych			Jedn. organ. koordynującą przedsięwzięcie
				Nakiady 2017 r.	Nakiady 2018 r.	Nakiady 2019 r.	
1. budowa lokali socjalnych i komunalnych	Skarbmierz Osiedle	2017/2019	300.000	100.000	100.000	100.000	Urząd Gminy Ref. inwestycyjny
2. budowa ścieżek rowerowych na terenie gminy w ramach projektu „ Wdrażanie strategii niskoemisyjnych w Subregionie Brzeskim na terenie Gmin Brzeg i Skarbmierz „	Teren gminy Skarbmierz	2017/2018	4 500 000	2 175 000	2 325 000	0	Urząd Gminy Ref. inwestycyjny
Razem			4 800 000	2 275 000	2 425 000	100 000	

W G I T
Sędziwy
Sędziwy

Plan zadań inwestycyjnych Gminy Skarbimierz do realizacji w 2017 r

	Dział/Rozdz.	Nazwa zadania	Lokalizacja	Wartość Zadania w złotych	Finansowanie zadania inwestycyjnego
1.	010/01010	sieć, przyłącza kanalizacji sanitarnej, wodociągowej	teren gminy	1 500.000	środki własne gminy
2	600/60013	Remont chodników	Żłobizna	42 500	środki własne gminy
3	600/60014	Przebudowa drogi powiatowej	Łukowice-Brzeg	625 000	Współdział powiatu, i gm. miasta Brzeg
4	600/60014	Budowa chodników z odwodnieniem	Łukowice Brz.	40 000	środki własne gminy
5	500/60014	Ścieżki rowerowe	Teren gminy	250 000	RPO – 79% Gmina – 21%
6	600/60016	Ścieżki rowerowe	Teren gminy.	1 925.000	RPO – 79% Gmina – 21%
7	600/60016	Przebudowa drogi	Małujowice – Skarbimierz	4 000 000	środki gminy 50% program rozwoju 2016-2019 50%
8.	600/60016	Remont drogi - wjazdy	Pawłów	21.500	środki własne gminy
9.	600/60016	Projekt budowy chodnika	Bierzów	4.000	środki własne gminy
10.	600/60016	Budowa chodnika ul. Dębowa	Skarbimierz Os.	200.000	środki własne gminy
11	600/60016	Odwodnienie drogi	Łukowice Brz	20.000	środki własne gminy
12	600/60017	Remont drogi	Brzezina	100.000	środki własne gminy
13	600/60017	Remont dróg	Łukowice Brz.	15.000	środki własne gminy
14	600/60017	Remont drogi - wjazdy	Pawłów	21.000	środki własne gminy
15	600/60017	Remont dróg	Pawłów	150 000	środki własne gminy
16	600/60017	Remont dróg	Skarbimierz Os	670.000	środki własne gminy
17	600/60017	Remont drogi	Lipki	85 300	środki własne gminy
18	600/60017	Remont dróg	Lipki	650000	środki własne gminy
19	600/60017	Remont drogi	Małujowice	95.000	środki własne gminy
20	600/60095	Budowa bezprzewodowej sieci internet.	Skarbimierz Os.	5000	środki własne gminy
21	700/70005	wykup działek pod inwestycje	teren gminy	137.300	środki własne gminy
22	700/70095	Przebudowa obiektów po byłej szkole	Żłobizna	1 952 750	RPO + Gmina
23	754/75412	Budowa zaplecza sanitarnego OSP	Łukowice Brz	8.000	środki własne gminy
24	754/75412	Zakup samochodu ratowniczo-gaśniczego dla OSP	Lipki	800.000	RPO – 70% Gmina – 30%
25	754/75495	Monitoring uliczny	Skarbimierz Os.	40.000	środki własne gminy
26	801/80101	Sala multimedialna	Skarbimierz Os.	150.000	środki własne gminy
27	801/80103	Zakupy inwestycyjne – plac zabaw	Łukowice Brz.	35.300	środki własne gminy
28	801/80104	Zakupy inwestycyjne – plac zabaw	Skarbimierz Os	22 500	środki własne gminy
29	801/80110	Remont holu w gimnazjum	Skarbimierz Os.	50 000	środki własne gminy

30	900/90015	nowe punkty świetlne	Skarbimierz-Os	30.000	środki własne gminy
31	900/90015	nowe punkty świetlne – tereny inwestycyjne	Skarbimierz Os	250.000	środki własne gminy
32	900/90095	Kanalizacja deszczowa	Teren gminy	100.000	środki własne gminy
33	900/90095	Plac biesiadny	Prędocin	3.000	środki własne gminy
34	900/90095	Plac biesiadny	Skarbimierz Os	5.000	środki własne gminy
35	900/90095	Projekt zagospodarowania terenu wokół świetlicy	Bierzów	2.000	środki własne gminy
36	900/90095	Wybrukowanie zatoki przystankowej	Kopanie	20.000	środki własne gminy
37	900/90095	Odbudowa zbiornika wodnego wraz z zagospodarowaniem terenu	Brzezina	400.000	50% środki gminy 50% środki PROW
38	900/90095	Wiaty przystankowe	Skarbimierz	7.400	środki własne gminy
39	900/90095	Zagospodarowanie terenu zielonego	Skarbimierz Os	300.000	środki własne gminy
40	921/92109	Wykupienie świetlicy	Skarbimierz Os.	50.000	środki własne gminy
41	921/92109	Remont domu ludowego	Zwanowice	50.000	środki własne gminy
42	921/92195	Budowa hali namiotowej - projekt	Małujowice	64.300	środki własne gminy
43	921/92195	Budowa hali namiotowej - projekt	Prędocin	17.600	Min.Sportu + Gmina
44	921/92195	Budowa hali namiotowej - projekt	Skarbimierz	40.000	środki własne gminy
45	926/92601	Doposażenie boiska	Kruszyna	25.000	środki własne gminy
46	926/92601	Projekt obiektu szatniowego, kortu i oświetlenia boiska	Skarbimierz Os.	35.055	środki własne gminy
47	926/92601	Wykonanie boiska sportowego	Żłobizna	50.000	środki własne gminy
		Razem		15.064.505	
48	921/92116	Dotacja na zadania inwestycyjne	Skarbimierz Os	38.000	środki własne gminy
		Ogółem		15 102 505	

W P U T
Andrzej Pulit

Program: Regionalny Program Operacyjny 2014-2020
 Nazwa projektu: Zakup samochodu ratowniczo-gaśniczego dla OSP Lipki

3	754-75412	800.000	240.000	560.000	800.000	240.000	-	-	240.000	560.000	-	-	560.000

Program: Rozwój Obszarów Wiejskich 2014-2020
 Nazwa projektu : Odbudowa zbiornika wodnego wraz z zagospodarowaniem terenu w Brzezynie

4	900-90095	400.000	200.000	200.000	400.000	200.000	-	-	200.000	200.000	-	-	200.000

W P I T
Andrzej Pulit

Uchwała Nr
Rady Gminy Skarbimierz
z dnia 2016r.

w sprawie: wieloletniej prognozy finansowej

Na podstawie art. 230 ust.6 ustawy z dnia 27 sierpnia 2009 r. o finansach publicznych (j.t. Dz.U. z 2013r. poz. 885 z późn. zm.) Rada Gminy Skarbimierz uchwała co następuje:

§ 1

Uchwała się wieloletnią prognozę finansową wraz z prognozą lewoty długu na lata 2017 -2028 stanowiącą załącznik Nr 1 do uchwały.

§ 2

1. Upoważnia się Wójta Gminy do zaciągania zobowiązań:

- 1) związanych z realizacją przedsięwzięć określonych w załączniku Nr 2, do wysokości limitów zobowiązań określonych w tym załączniku,
- 2) z tytułu umów, których realizacja w roku budżetowym i w latach następnych jest niezbędna do zapewnienia ciągłości działania jednostki i z których wynikające płatności wykraczają poza rok budżetowy.

2. Upoważnia się Wójta Gminy do przekazania uprawnień do zaciągania zobowiązań kierownikom jednostek organizacyjnych Gminy z tytułu umów, których realizacja w roku budżetowym i w latach następnych jest niezbędna do zapewnienia ciągłości działania jednostki i z których wynikające płatności wykraczają poza rok budżetowy.

§ 3

Objaśnienia przyjętych wartości do wieloletniej prognozy finansowej stanowi załącznik Nr 3.


§ 4


Wykonanie uchwały powierza się Wójtowi Gminy.

§ 5

Uchwała wchodzi w życie z dniem 01 stycznia 2017r.

Bogusław Adam Kiewiec


radca prawny
CP-821/2007


Andrzej Palis

UZASADNIENIE

Na podstawie art. 229 ustawy z dnia 27 sierpnia 2009 roku wartości przyjęte w wieloletniej prognozie finansowej i budżecie jednostki samorządu terytorialnego powinny być zgodne co najmniej w zakresie wyniku budżetu i związanych z nim kwot przychodów i rozchodów oraz długu jednostki samorządu terytorialnego.

Dostosowanie planowanych dochodów i wydatków wynikających z uchwały budżetowej do wielkości planowanych w WPF.

Wieloletnia Prognoza Finansowa

1)

GMINY SKARBIMIERZ NA LATA 2017-2028

Załącznik Nr 1 do Uchwały Rady Gminy Skarbimierz Nr..... z dnia.....

Wyszczególnienie	Dochody ogółem* [1.1]+[1.2]	w tym:							z tego:			
		1.1	1.1.1	1.1.2	1.1.3	w tym:		1.1.4	1.1.5	1.2	w tym:	
						Dochody bieżące x	dochody z tytułu udziału we wpływach z podatku dochodowego od osób fizycznych				dochody z tytułu udziału we wpływach z podatku dochodowego od osób prawnych	podatki i opłaty ³⁾
Lp	1		1.1.1	1.1.2	1.1.3	1.1.3.1	1.1.4	1.1.5	1.2	1.2.1	1.2.2	
Formuła	[1.1]+[1.2]											
Wykonanie 2014	28 777 556,73	26 803 590,40	3 938 820,00	261 635,26	13 941 667,37	11 842 566,13	5 040 163,00	3 115 419,42	1 973 766,33	603 211,59	1 370 554,74	
Wykonanie 2015	37 033 314,64	28 418 213,96	4 204 515,00	-20 000,00	12 656 781,00	11 244 000,00	5 707 705,00	3 327 625,00	8 615 100,68	2 014 731,10	6 595 849,00	
Plan 3 kw. 2016	47 531 227,36	32 824 662,16	4 921 066,00	153 650,00	14 379 100,00	11 855 200,00	6 262 190,00	6 831 856,16	14 706 565,20	3 215 262,20	11 487 498,00	
Wykonanie 2016	33 212 340,00	32 177 096,00	4 900 000,00	200 000,00	13 589 000,00	11 050 000,00	6 262 190,00	6 959 012,00	1 035 244,00	1 035 244,00	0,00	
2017	43 322 692,00	35 815 492,00	5 694 599,00	200 000,00	16 104 500,00	13 400 000,00	6 269 900,00	7 204 551,00	7 507 200,00	2 425 250,00	5 078 250,00	
2018	40 539 219,00	37 033 219,00	5 888 215,00	206 800,00	16 652 063,00	13 855 600,00	6 483 077,00	7 449 506,00	3 500 000,00	3 500 000,00	0,00	
2019	39 792 348,00	38 292 348,00	6 088 415,00	213 831,00	17 218 223,00	14 326 690,00	6 703 501,00	7 702 789,00	1 500 000,00	1 500 000,00	0,00	
2020	39 594 288,00	39 594 288,00	6 295 421,00	221 101,00	17 803 642,00	14 813 798,00	6 931 420,00	7 984 684,00	0,00	0,00	0,00	
2021	40 782 117,00	40 782 117,00	6 484 289,00	227 734,00	18 337 752,00	15 268 212,00	7 139 363,00	8 203 624,00	0,00	0,00	0,00	
2022	42 005 580,00	42 005 580,00	6 678 812,00	234 567,00	18 887 884,00	15 715 958,00	7 353 544,00	8 449 733,00	0,00	0,00	0,00	
2023	43 265 748,00	43 265 748,00	6 879 176,00	241 604,00	19 454 520,00	16 187 437,00	7 574 150,00	8 703 225,00	0,00	0,00	0,00	
2024	44 563 720,00	44 563 720,00	7 085 562,00	248 852,00	20 038 156,00	16 673 060,00	7 801 375,00	8 964 322,00	0,00	0,00	0,00	
2025	45 900 632,00	45 900 632,00	7 298 118,00	256 317,00	20 639 301,00	17 173 252,00	8 035 416,00	9 233 251,00	0,00	0,00	0,00	
2026	47 277 650,00	47 277 650,00	7 517 062,00	264 007,00	21 258 480,00	17 688 449,00	8 276 478,00	9 510 249,00	0,00	0,00	0,00	
2027	48 695 980,00	48 695 980,00	7 742 573,00	271 927,00	21 896 234,00	18 219 103,00	8 524 773,00	9 795 556,00	0,00	0,00	0,00	
2028	50 156 859,00	50 156 859,00	7 974 850,00	280 085,00	22 553 121,00	18 765 676,00	8 780 516,00	10 089 423,00	0,00	0,00	0,00	

- 1) Wzór może być stosowany także w układzie pionowym, w którym poszczególne pozycje są przedstawione w kolumnach, a lata w wierszach.
- 2) Zgodnie z art. 227 ustawy z dnia 27 sierpnia 2009 r. o finansach publicznych (Dz. U. z 2013 r. poz. 885 z póź. zm.) zwanej dalej „ustawą”, wieloletnia prognoza finansowa obejmuje okres roku budżetowego oraz co najmniej trzech kolejnych lat. W sytuacji dłuższego okresu prognozowania finansowego wzór stosuje się także dla lat wykraczających poza minimalny (4 letni) okres prognozy, wynikający z art. 227 ustawy.
- 3) W pozycji wykazuje się kwoty wszystkich podatków i opłat pobieranych przez jednostki samorządu terytorialnego, a nie tylko podatków i opłat lokalnych.

Wyszczególnienie	Wydatki ogółem ^x	z tego:										Wydatki majątkowe
		Wydatki bieżące ^x		w tym:				w tym:				
		2.1	2.1.1	2.1.1.1		2.1.2	2.1.3	2.1.3.1	2.1.3.1.2			
				z tytułu poręczeń i gwarancji ^x	gwarancje i poręczenia podlegające wyłączeniu z limitu spłaty zobowiązań, o którym mowa w art. 243 ustawy ^x				na spłatę przejętych zobowiązań z budżetu publicznego, z tytułu opieki zdrowotnej	wydatki na obsługę długu ^x	odsetki i dyskonto określone w art. 243 ust. 1 ustawy ^x	
Lp	2	2.1.1	2.1.1.1	2.1.2	2.1.3	2.1.3.1	2.1.3.1	2.1.3.1.1	2.1.3.1.2	2.2		
Formuła	[2.1] + [2.2]											
Wykonanie 2014	42 779 940,03	23 744 564,28	0,00	0,00	0,00	699 194,71	699 194,71	0,00	0,00	0,00	19 035 375,75	
Wykonanie 2015	36 415 595,30	25 006 567,45	0,00	0,00	0,00	860 000,00	860 000,00	0,00	0,00	0,00	11 409 027,85	
Plan 3 kw. 2016	47 832 608,50	28 842 660,50	729 060,00	0,00	0,00	905 000,00	905 000,00	0,00	0,00	0,00	18 989 948,00	
Wykonanie 2016	32 013 721,14	26 933 334,14	0,00	0,00	0,00	850 000,00	850 000,00	0,00	0,00	0,00	5 080 387,00	
2017	44 172 692,00	28 970 187,00	717 300,00	0,00	0,00	905 000,00	905 000,00	0,00	0,00	0,00	15 202 505,00	
2018	37 583 219,00	29 694 442,00	705 540,00	0,00	0,00	945 000,00	945 000,00	0,00	0,00	0,00	7 888 777,00	
2019	36 332 348,00	30 436 803,00	693 780,00	0,00	0,00	841 000,00	841 000,00	0,00	0,00	0,00	5 955 545,00	
2020	36 274 288,00	31 197 723,00	682 020,00	0,00	0,00	680 000,00	680 000,00	0,00	0,00	0,00	5 076 565,00	
2021	37 732 117,00	31 915 270,00	670 260,00	0,00	0,00	526 600,00	526 600,00	0,00	0,00	0,00	5 816 847,00	
2022	39 055 580,00	32 649 322,00	658 500,00	0,00	0,00	383 300,00	383 300,00	0,00	0,00	0,00	6 406 258,00	
2023	40 265 748,00	33 400 256,00	646 740,00	0,00	0,00	270 400,00	270 400,00	0,00	0,00	0,00	6 865 492,00	
2024	41 913 720,00	34 168 462,00	634 980,00	0,00	0,00	181 400,00	181 400,00	0,00	0,00	0,00	7 745 258,00	
2025	44 600 632,00	34 954 337,00	623 220,00	0,00	0,00	80 000,00	80 000,00	0,00	0,00	0,00	9 646 295,00	
2026	45 977 650,00	35 758 286,00	611 460,00	0,00	0,00	50 000,00	50 000,00	0,00	0,00	0,00	10 219 364,00	
2027	47 895 980,00	36 580 727,00	596 700,00	0,00	0,00	32 000,00	27 000,00	0,00	0,00	0,00	11 315 253,00	
2028	49 756 859,00	37 422 084,00	0,00	0,00	0,00	10 400,00	10 400,00	0,00	0,00	0,00	12 334 775,00	

4) W pozycji wykazuje się kwoty dla lat budżetowych 2013-2018.

Wyszczególnienie	Wynik budżetu *	Przychody budżetu * [4.1] + [4.2] + [4.3] + [4.4]	z tego:					w tym:		w tym:		Inne przychody niezwiązane z zaciągnięciem długu ⁵⁾ x	na pokrycie deficytu x budżetu	w tym:					
			Nadwyżka budżetowa z lat ubiegłych	na pokrycie deficytu x budżetu	Wolne środki, o których mowa w art. 217 ust. 2 pkt 6 ustawy ⁶⁾ x	na pokrycie deficytu x budżetu	Kredyty, pożyczki, emisja papierów wartościowych x	na pokrycie deficytu x budżetu	4.1	4.1.1	4.2				4.2.1	4.3	4.3.1	4.4	w tym:
Lp	3	4	4.1	4.1.1	4.2	4.2.1	4.3	4.3.1	4.4	4.4.1									
Formuła	[1] - [2]	[4.1] + [4.2] + [4.3] + [4.4]																	
Wykonanie 2014	-14 002 583,30	16 226 645,00	0,00	0,00	4 226 645,00	4 226 645,00	12 000 000,00	9 859 600,00	0,00	0,00	0,00	0,00							
Wykonanie 2015	617 719,34	3 083 661,80	0,00	0,00	83 661,80	83 661,80	3 000 000,00	3 000 000,00	0,00	0,00	0,00	0,00							
Plan 3 kw. 2016	-301 381,14	3 751 381,14	0,00	0,00	801 381,14	301 381,14	2 950 000,00	0,00	0,00	0,00	0,00	0,00							
Wykonanie 2016	1 198 618,86	3 751 381,14	0,00	0,00	801 381,14	0,00	2 950 000,00	0,00	0,00	0,00	0,00	0,00							
2017	-850 000,00	4 000 000,00	0,00	0,00	1 500 000,00	850 000,00	2 500 000,00	0,00	0,00	0,00	0,00	0,00							
2018	2 950 000,00	0,00	0,00	0,00	0,00	0,00	0,00	0,00	0,00	0,00	0,00	0,00							
2019	3 400 000,00	0,00	0,00	0,00	0,00	0,00	0,00	0,00	0,00	0,00	0,00	0,00							
2020	3 320 000,00	0,00	0,00	0,00	0,00	0,00	0,00	0,00	0,00	0,00	0,00	0,00							
2021	3 050 000,00	0,00	0,00	0,00	0,00	0,00	0,00	0,00	0,00	0,00	0,00	0,00							
2022	2 950 000,00	0,00	0,00	0,00	0,00	0,00	0,00	0,00	0,00	0,00	0,00	0,00							
2023	3 000 000,00	0,00	0,00	0,00	0,00	0,00	0,00	0,00	0,00	0,00	0,00	0,00							
2024	2 650 000,00	0,00	0,00	0,00	0,00	0,00	0,00	0,00	0,00	0,00	0,00	0,00							
2025	1 300 000,00	0,00	0,00	0,00	0,00	0,00	0,00	0,00	0,00	0,00	0,00	0,00							
2026	1 300 000,00	0,00	0,00	0,00	0,00	0,00	0,00	0,00	0,00	0,00	0,00	0,00							
2027	800 000,00	0,00	0,00	0,00	0,00	0,00	0,00	0,00	0,00	0,00	0,00	0,00							
2028	400 000,00	0,00	0,00	0,00	0,00	0,00	0,00	0,00	0,00	0,00	0,00	0,00							

5) W pozycji wykazuje się w szczególności kwoty przychodów z tytułu prywatyzacji majątku oraz spłaty pożyczek udzielonych ze środków jednostki.

Wyszczególnienie	Rozchody x budżetu	Spłaty rat kapitałowych kredytów i pożyczek oraz wykup papierów wartościowych x	z tego: w tym:				Inne rozchody niezwiązane ze spłatą długu
			w tym łączna kwota przypadających na dany rok kwot ustawowych wyłączeń z limitu spłaty zobowiązań, o którym mowa w art. 243 ustawy	z tego:			
				kwota przypadających na dany rok kwot ustawowych wyłączeń określonych w art. x 243 ust. 3 ustawy	kwota przypadających na dany rok kwot ustawowych wyłączeń określonych w art. x 243 ust. 3a ustawy	kwota przypadających na dany rok kwot ustawowych wyłączeń innych niż określone w art. x 243 ustawy	
LP	5	5.1	5.1.1	5.1.1.1	5.1.1.2	5.1.1.3	5.2
Formuła	[5.1] + [5.2]		5.1.1	[5.1.1.1] + [5.1.1.2] + [5.1.1.3]			
Wykonanie 2014	2 140 400,00	2 140 400,00	0,00	0,00	0,00	0,00	0,00
Wykonanie 2015	2 900 000,00	2 900 000,00	0,00	0,00	0,00	0,00	0,00
Plan 3 kw. 2016	3 450 000,00	3 450 000,00	0,00	0,00	0,00	0,00	0,00
Wykonanie 2016	3 450 000,00	3 450 000,00	0,00	0,00	0,00	0,00	0,00
2017	3 150 000,00	3 150 000,00	0,00	0,00	0,00	0,00	0,00
2018	2 950 000,00	2 950 000,00	0,00	0,00	0,00	0,00	0,00
2019	3 400 000,00	3 400 000,00	0,00	0,00	0,00	0,00	0,00
2020	3 320 000,00	3 320 000,00	0,00	0,00	0,00	0,00	0,00
2021	3 050 000,00	3 050 000,00	0,00	0,00	0,00	0,00	0,00
2022	2 950 000,00	2 950 000,00	0,00	0,00	0,00	0,00	0,00
2023	3 000 000,00	3 000 000,00	0,00	0,00	0,00	0,00	0,00
2024	2 650 000,00	2 650 000,00	0,00	0,00	0,00	0,00	0,00
2025	1 300 000,00	1 300 000,00	0,00	0,00	0,00	0,00	0,00
2026	1 300 000,00	1 300 000,00	0,00	0,00	0,00	0,00	0,00
2027	800 000,00	800 000,00	0,00	0,00	0,00	0,00	0,00
2028	400 000,00	400 000,00	0,00	0,00	0,00	0,00	0,00

6) W pozycji wykazuje się w szczególności wyłączenia wynikające z art. 36 ustawy z dnia 7 grudnia 2012 r. o zmianie niektórych ustaw w związku z realizacją ustawy budżetowej (Dz.U. poz. 1456 oraz z 2013 r. poz. 1199) oraz kwoty wykupu obligacji przychodowych.

Wyszczególnienie	Kwota długu ^x	Kwota zobowiązań wynikających z przejęcia przez terytorialnego zobowiązań po likwidowanych i przekształcanych jednostkach zaliczanych do sektora finansów publicznych	Relacja zrównowazenia wydatków bieżących, o której mowa w art. 242 ustawy	
			Różnica między dochodami bieżącymi a wydatkami bieżącymi	Różnica między dochodami bieżącymi, skorygowanymi o środki 7, a wydatkami bieżącymi, pomniejszonymi o wydatki
Lp	6	7	8.1	8.2
Formula			[1.1] - [2.1]	(1.1) + (4.1) + (4.2) - (6.1) - (6.1.2)
Wykonanie 2014	26 170 000,00	0,00	3 059 026,12	7 285 671,12
Wykonanie 2015	26 270 000,00	0,00	3 411 646,51	3 495 308,31
Plan 3 kw. 2016	25 770 000,00	0,00	3 982 001,66	4 783 382,80
Wykonanie 2016	25 770 000,00	0,00	5 243 761,86	6 045 143,00
2017	25 120 000,00	0,00	6 845 305,00	8 345 305,00
2018	22 170 000,00	0,00	7 338 777,00	7 338 777,00
2019	18 770 000,00	0,00	7 855 545,00	7 855 545,00
2020	15 450 000,00	0,00	8 396 565,00	8 396 565,00
2021	12 400 000,00	0,00	8 866 847,00	8 866 847,00
2022	9 450 000,00	0,00	9 356 258,00	9 356 258,00
2023	6 450 000,00	0,00	9 865 492,00	9 865 492,00
2024	3 800 000,00	0,00	10 395 258,00	10 395 258,00
2025	2 500 000,00	0,00	10 946 295,00	10 946 295,00
2026	1 200 000,00	0,00	11 519 364,00	11 519 364,00
2027	400 000,00	0,00	12 115 253,00	12 115 253,00
2028	0,00	0,00	12 734 775,00	12 734 775,00

7) Skorygowanie o środki określone w przepisach dotyczących w szczególności powiększenia o nadwyżkę budżetową z lat ubiegłych, zgodnie z art. 242 ustawy.

8) Pomniejszenie wydatków bieżących, zgodnie z art. 36 ust. 1 pkt 1 ustawy z dnia 7 grudnia 2012 r. o zmianie niektórych ustaw w związku z realizacją ustawy budżetowej, dotyczy lat 2013-2015.

Wyszczególnienie	Przeznaczenie prognozowanej nadwyżki budżetowej 10)	w tym na:	Informacje uzupełniające o wybranych rodzajach wydatków budżetowych									
			10.1	11.1	11.2	11.3 [11.3.1] + [11.3.2]	z tego:			11.4	11.5	11.6
							Wydatki związane z funkcjonowaniem organów jednostki samorządu terytorialnego 11)	Wydatki objęte limitem, o którym mowa w art. 226 ust. 3 pkt 4 ustawy	bieżące			
LP	10	10.1	11.1	11.2	11.3	11.3.1	11.3.2	11.4	11.5	11.6		
Formuła												
Wykonanie 2014	0,00	0,00	8 720 926,43	624 000,00	0,00	0,00	0,00	0,00	0,00	0,00	0,00	0,00
Wykonanie 2015	0,00	0,00	0,00	0,00	0,00	0,00	0,00	3 727 100,00	12 345 050,00	0,00	0,00	0,00
Plan 3 kw. 2016	0,00	0,00	9 246 206,00	709 500,00	0,00	0,00	0,00	800 000,00	17 669 948,00	0,00	0,00	520 000,00
Wykonanie 2016	0,00	3 450 000,00	8 976 687,00	777 000,00	0,00	0,00	0,00	0,00	0,00	0,00	0,00	0,00
2017	0,00	0,00	9 279 290,00	798 540,00	2 354 200,00	79 200,00	2 275 000,00	865 000,00	13 674 505,00	0,00	0,00	663 000,00
2018	2 950 000,00	2 950 000,00	9 511 272,00	818 504,00	2 468 600,00	43 600,00	2 425 000,00	0,00	0,00	0,00	0,00	0,00
2019	3 400 000,00	3 400 000,00	9 749 054,00	838 966,00	100 000,00	0,00	100 000,00	0,00	0,00	0,00	0,00	0,00
2020	3 320 000,00	3 320 000,00	9 992 780,00	859 940,00	0,00	0,00	0,00	0,00	0,00	0,00	0,00	0,00
2021	3 050 000,00	2 950 000,00	10 222 614,00	879 719,00	0,00	0,00	0,00	0,00	0,00	0,00	0,00	0,00
2022	2 950 000,00	2 900 000,00	10 457 734,00	899 952,00	0,00	0,00	0,00	0,00	0,00	0,00	0,00	0,00
2023	3 000 000,00	2 900 000,00	10 698 262,00	920 651,00	0,00	0,00	0,00	0,00	0,00	0,00	0,00	0,00
2024	2 650 000,00	2 600 000,00	10 944 322,00	941 826,00	0,00	0,00	0,00	0,00	0,00	0,00	0,00	0,00
2025	1 300 000,00	1 100 000,00	11 196 042,00	963 486,00	0,00	0,00	0,00	0,00	0,00	0,00	0,00	0,00
2026	1 300 000,00	1 100 000,00	11 453 551,00	985 648,00	0,00	0,00	0,00	0,00	0,00	0,00	0,00	0,00
2027	800 000,00	400 000,00	11 716 982,00	1 008 318,00	0,00	0,00	0,00	0,00	0,00	0,00	0,00	0,00
2028	400 000,00	0,00	0,00	0,00	0,00	0,00	0,00	0,00	0,00	0,00	0,00	0,00

10) Przeznaczenie nadwyżki budżetowej, inne niż spłaty kredytów, pożyczek i wykup papierów wartościowych, wymaga określenia w objaśnieniach do wieloletniej prognozy finansowej (rozdział od 75017 do 75023).

11) W pozycji wykazuje się kwoty wydatków w ramach zadań własnych klasyfikowanych w dziale 750- Administracja publiczna w rozdziałach właściwych dla organów i urzędów jednostki samorządu terytorialnego

12) W pozycji wykazuje się wartość inwestycji rozpoczętych co najmniej w poprzednim roku budżetowym, którego dotyczy kolumna.

13) W pozycji wykazuje się wartość nowych inwestycji, które planuje się rozpocząć w roku, którego dotyczy kolumna.

Wyszczególnienie	Finansowanie programów, projektów lub zadań realizowanych z udziałem środków, o których mowa w art. 5 ust. 1 pkt 2 i 3 ustawy											
	Dochody bieżące na programy, projekty lub zadania finansowane z udziałem środków, o których mowa w art. 5 ust. 1 pkt 2 i 3 ustawy		w tym:		Dochody majątkowe na programy, projekty lub zadania finansowane z udziałem środków, o których mowa w art. 5 ust. 1 pkt 2 i 3 ustawy		w tym:		Wydatki bieżące na programy, projekty lub zadania finansowane z udziałem środków, o których mowa w art. 5 ust. 1 pkt 2 i 3 ustawy		w tym:	
	12.1	12.1.1	12.1.1.1	12.1.1.1	12.2	12.2.1	12.2.1.1	12.2.1.1	12.3	12.3.1	12.3.2	
Formuła												
Wykonanie 2014	23 460,00	23 460,00	23 460,00	23 460,00	1 770 859,00	1 770 859,00	1 770 859,00	0,00	0,00	0,00	0,00	0,00
Wykonanie 2015	0,00	0,00	0,00	0,00	6 221 848,00	6 221 848,00	6 221 848,00	0,00	0,00	0,00	0,00	0,00
Plan 3 kw. 2016	38 375,00	0,00	0,00	0,00	11 362 500,00	11 362 500,00	0,00	0,00	38 375,00	0,00	0,00	0,00
Wykonanie 2016	0,00	0,00	0,00	0,00	0,00	0,00	0,00	0,00	0,00	0,00	0,00	0,00
2017	79 200,00	79 200,00	79 200,00	79 200,00	2 978 250,00	2 978 250,00	2 978 250,00	0,00	79 200,00	79 200,00	79 200,00	79 200,00
2018	0,00	0,00	0,00	0,00	0,00	0,00	0,00	0,00	0,00	0,00	0,00	0,00
2019	0,00	0,00	0,00	0,00	0,00	0,00	0,00	0,00	0,00	0,00	0,00	0,00
2020	0,00	0,00	0,00	0,00	0,00	0,00	0,00	0,00	0,00	0,00	0,00	0,00
2021	0,00	0,00	0,00	0,00	0,00	0,00	0,00	0,00	0,00	0,00	0,00	0,00
2022	0,00	0,00	0,00	0,00	0,00	0,00	0,00	0,00	0,00	0,00	0,00	0,00
2023	0,00	0,00	0,00	0,00	0,00	0,00	0,00	0,00	0,00	0,00	0,00	0,00
2024	0,00	0,00	0,00	0,00	0,00	0,00	0,00	0,00	0,00	0,00	0,00	0,00
2025	0,00	0,00	0,00	0,00	0,00	0,00	0,00	0,00	0,00	0,00	0,00	0,00
2026	0,00	0,00	0,00	0,00	0,00	0,00	0,00	0,00	0,00	0,00	0,00	0,00
2027	0,00	0,00	0,00	0,00	0,00	0,00	0,00	0,00	0,00	0,00	0,00	0,00
2028	0,00	0,00	0,00	0,00	0,00	0,00	0,00	0,00	0,00	0,00	0,00	0,00

14) W pozycji 12.1.1.1, 12.2.1.1, 12.3.2, 12.4.2., 12.5.1, 12.6.1, 12.7.1 oraz 12.8.1, wykazuje się wyłączenie kwoty wynikające z umów na realizację programu, projektu lub zadania zawartych na dzień uchwalenia prognozy, a nieplanowanych do zawarcia w okresie prognozy.

Wyszczególnienie	Wydanki majątkowe na programy, projekty lub zadania finansowane z udziałem środków, o których mowa w art. 5 ust. 1 pkt 2 i 3 ustawy		w tym:		Wydanki majątkowe na realizację programu, projektu lub zadania wynikające wyłącznie z zawartych umów z podmiotem dysponującym środkami, o których mowa w art. 5 ust. 1 pkt 2 ustawy	Wydanki na wkład krajowy w związku z umową na realizację programu, projektu lub zadania finansowanego z udziałem środków, o których mowa w art. 5 ust. 1 pkt 2 ustawy bez względu na stopień finansowania tymi środkami	Wydanki na wkład krajowy w związku z umową na realizację programu, projektu lub zadania finansowanego w co najmniej 60% środkami, o których mowa w art. 5 ust. 1 pkt 2 ustawy 15)	w tym:		Przychody z tytułu kredytów, pożyczek, emisji papierów wartościowych powstające w związku z umową na realizację programu, projektu lub zadania finansowanego tymi środkami w art. 5 ust. 1 pkt 2 ustawy bez względu na stopień finansowania tymi środkami	w tym:
	12.4	12.4.1	12.4.2	12.5				12.5.1	12.6		
Lp	12.4	12.4.1	12.4.2	12.5	12.5.1	12.6	12.6.1	12.7	12.7.1		
Formuła											
Wykonanie 2014	7 101 917,00	6 010 771,00	7 101 917,00	1 091 146,00	1 091 146,00	1 091 146,00	1 091 146,00	0,00	0,00	0,00	0,00
Wykonanie 2015	0,00	0,00	0,00	0,00	0,00	0,00	0,00	0,00	0,00	0,00	0,00
Plan 3 kw. 2016	11 362 500,00	11 362 500,00	0,00	1 157 500,00	0,00	0,00	0,00	0,00	0,00	0,00	0,00
Wykonanie 2016	0,00	0,00	0,00	0,00	0,00	0,00	0,00	0,00	0,00	0,00	0,00
2017	5 327 750,00	5 327 750,00	0,00	0,00	0,00	0,00	0,00	0,00	0,00	0,00	0,00
2018	0,00	0,00	0,00	0,00	0,00	0,00	0,00	0,00	0,00	0,00	0,00
2019	0,00	0,00	0,00	0,00	0,00	0,00	0,00	0,00	0,00	0,00	0,00
2020	0,00	0,00	0,00	0,00	0,00	0,00	0,00	0,00	0,00	0,00	0,00
2021	0,00	0,00	0,00	0,00	0,00	0,00	0,00	0,00	0,00	0,00	0,00
2022	0,00	0,00	0,00	0,00	0,00	0,00	0,00	0,00	0,00	0,00	0,00
2023	0,00	0,00	0,00	0,00	0,00	0,00	0,00	0,00	0,00	0,00	0,00
2024	0,00	0,00	0,00	0,00	0,00	0,00	0,00	0,00	0,00	0,00	0,00
2025	0,00	0,00	0,00	0,00	0,00	0,00	0,00	0,00	0,00	0,00	0,00
2026	0,00	0,00	0,00	0,00	0,00	0,00	0,00	0,00	0,00	0,00	0,00
2027	0,00	0,00	0,00	0,00	0,00	0,00	0,00	0,00	0,00	0,00	0,00
2028	0,00	0,00	0,00	0,00	0,00	0,00	0,00	0,00	0,00	0,00	0,00

15) Przez program, projekt lub zadanie finansowane w co najmniej 60% środkami, o których mowa w art. 5 ust. 1 pkt 2 ustawy, należy rozumieć także taki program, projekt lub zadanie przynoszące dochód, dla których poziom finansowania ze środków, o których mowa w art. 5 ust. 1 pkt 2 ustawy, ustala się po odliczeniu zdyskontowanego dochodu obliczanego zgodnie z przepisami Unii Europejskiej dotyczącymi takiego programu, projektu lub zadania.

Wyszczególnienie	Kwoty dotyczące przejęcia i spłaty zobowiązań po samodzielnym publicznych zakładach opieki zdrowotnej oraz pokrycia ujemnego wyniku										
	Przychody z tytułu kredytów, pożyczek, emisji papierów wartościowych powstałe w związku z zawartą po dniu 1 stycznia 2013 r. umową na realizację programu, projektu lub zadania finansowanego w całości lub części z dotacji, o których mowa w art. 3 ust. 1 pkt 2 ustawy	w tym:	12.8	12.8.1	13.1	13.2	13.3	13.4	13.5	13.6	13.7
				Kwota zobowiązań wynikających z przejęcia przez jednostkę samorządu terytorialnego zobowiązań po likwidowanych i przekształconych samodzielnych zakładach opieki zdrowotnej	Dochody budżetowe z tytułu dotacji celowej z budżetu państwa, o której mowa w art. 196 ustawy z dnia 15 kwietnia 2011 r. o działalności leczniczej (Dz. U. z 2013 r. poz. 217, z późn. zm.)	Wysokość zobowiązań podlegających umorzeniu, o którym mowa w art. 190 ustawy o działalności leczniczej	Wydatki na spłatę przejętych zobowiązań samodzielnego publicznego zakładu opieki zdrowotnej przekształconego na zasadach określonych w przepisach o działalności leczniczej	Wydatki na spłatę przejętych zobowiązań samodzielnego publicznego zakładu opieki zdrowotnej likwidowanego na zasadach określonych w przepisach o działalności leczniczej	Wydatki na spłatę zobowiązań samodzielnego publicznego zakładu opieki zdrowotnej przejętych do końca 2011 r. na podstawie przepisów o zakładach opieki zdrowotnej	Wydatki bieżące na pokrycie ujemnego wyniku finansowego samodzielnego publicznego zakładu opieki zdrowotnej	
Lp			12.8	12.8.1	13.1	13.2	13.3	13.4	13.5	13.6	13.7
Formuła											
Wykonanie 2014	0,00		0,00	0,00	0,00	0,00	0,00	0,00	0,00	0,00	0,00
Wykonanie 2015	0,00		0,00	0,00	0,00	0,00	0,00	0,00	0,00	0,00	0,00
Plan 3 kw. 2016	0,00		0,00	0,00	0,00	0,00	0,00	0,00	0,00	0,00	0,00
Wykonanie 2016	0,00		0,00	0,00	0,00	0,00	0,00	0,00	0,00	0,00	0,00
2017	0,00		0,00	0,00	0,00	0,00	0,00	0,00	0,00	0,00	0,00
2018	0,00		0,00	0,00	0,00	0,00	0,00	0,00	0,00	0,00	0,00
2019	0,00		0,00	0,00	0,00	0,00	0,00	0,00	0,00	0,00	0,00
2020	0,00		0,00	0,00	0,00	0,00	0,00	0,00	0,00	0,00	0,00
2021	0,00		0,00	0,00	0,00	0,00	0,00	0,00	0,00	0,00	0,00
2022	0,00		0,00	0,00	0,00	0,00	0,00	0,00	0,00	0,00	0,00
2023	0,00		0,00	0,00	0,00	0,00	0,00	0,00	0,00	0,00	0,00
2024	0,00		0,00	0,00	0,00	0,00	0,00	0,00	0,00	0,00	0,00
2025	0,00		0,00	0,00	0,00	0,00	0,00	0,00	0,00	0,00	0,00
2026	0,00		0,00	0,00	0,00	0,00	0,00	0,00	0,00	0,00	0,00
2027	0,00		0,00	0,00	0,00	0,00	0,00	0,00	0,00	0,00	0,00
2028	0,00		0,00	0,00	0,00	0,00	0,00	0,00	0,00	0,00	0,00

Wyszczególnienie	Dane uzupełniające o długi i jego spłacie						
	14.1	14.2	14.3	14.3.1	14.3.2	14.3.3	14.4
	Splaty rat kapitałowych oraz wykup papierów wartościowych, o których mowa w pkt. 5.1., wynikające wyłącznie z tytułu zobowiązań już zaciągniętych	Kwota długu, którego planowana spłata dokonana się z wydatków budżetu x	Wydatki zmniejszające dług x	spłata zobowiązań wymagalnych z lat poprzednich, innych niż w poz. 14.3.3 x	związane z umowami zaliczanymi do tytułów dłużnych wliczanych do państwowego długu publicznego	wypłaty z tytułu wymagalnych poręczeń i gwarancji x	Wynik operacji niekasowych wpływających na kwotę długu (m.in. umorzenia, różnice kursowe) x
Lp	14.1	14.2	14.3	14.3.1	14.3.2	14.3.3	14.4
Formuła							
Wykonanie 2014	2 140 400,00	0,00	0,00	0,00	0,00	0,00	0,00
Wykonanie 2015	2 900 000,00	0,00	0,00	0,00	0,00	0,00	0,00
Plan 3 kw. 2016	3 450 000,00	0,00	0,00	0,00	0,00	0,00	0,00
Wykonanie 2016	0,00	0,00	0,00	0,00	0,00	0,00	0,00
2017	2 750 000,00	0,00	0,00	0,00	0,00	0,00	0,00
2018	2 950 000,00	0,00	0,00	0,00	0,00	0,00	0,00
2019	3 400 000,00	0,00	0,00	0,00	0,00	0,00	0,00
2020	3 220 000,00	0,00	0,00	0,00	0,00	0,00	0,00
2021	2 850 000,00	0,00	0,00	0,00	0,00	0,00	0,00
2022	2 800 000,00	0,00	0,00	0,00	0,00	0,00	0,00
2023	2 800 000,00	0,00	0,00	0,00	0,00	0,00	0,00
2024	2 450 000,00	0,00	0,00	0,00	0,00	0,00	0,00
2025	900 000,00	0,00	0,00	0,00	0,00	0,00	0,00
2026	900 000,00	0,00	0,00	0,00	0,00	0,00	0,00
2027	400 000,00	0,00	0,00	0,00	0,00	0,00	0,00
2028	0,00	0,00	0,00	0,00	0,00	0,00	0,00

16) Pozycje sekcji 15 są wykazywane wyłącznie przez jednostki samorządu terytorialnego emitujące obligacje przychodowe.

Wyszczególnienie	Stopnie niezachowania relacji określonych w art. 242-244 ustawy w przypadku określonym w art. 240a ust. 8** ustawy ¹⁷⁾		
	Stopień niezachowania relacji zrównoważenia wydatków bieżących, o której mowa w poz. 8.2.	Stopień niezachowania wskaźnika spłaty zobowiązań, o którym mowa w poz. 9.7. x.	Stopień niezachowania wskaźnika spłaty zobowiązań, o którym mowa w poz. 9.7.1. x.
Lp	16.1	16.2	16.3
Formuła	$\frac{[1.1] + [4.1] + [4.2] - [(2.1) - (2.1.2)]}{[9.6] - [9.4]}$	[9.6] - [9.4]	[9.6.1] - [9.4]
Wykonanie 2014			
Wykonanie 2015			
Plan 3 kw. 2016			
Wykonanie 2016			
2017			
2018			
2019			
2020			
2021			
2022			
2023			
2024			
2025			
2026			
2027			
2028			

* Informacja o spełnieniu wskaźnika spłaty zobowiązań określonego w art. 243 ustawy po uwzględnieniu zobowiązań związku współtworzonego przez jednostkę samorządu terytorialnego, oraz po uwzględnieniu ustawowych wyłączeń zostanie automatycznie wygenerowana przez aplikację wskazaną przez Ministra Finansów, o której mowa w § 4 ust. 1 rozporządzenia Ministra Finansów z dnia 10 stycznia 2013 r. Automatyczne wyliczenia danych na podstawie wartości historycznych i prognozowanych przez jednostkę samorządu terytorialnego dotyczą w szczególności także poz. 9.6.-9.6.1 i pozycji z sekcji nr 16.

** Należy wskazać jedną z następujących podstaw prawnych: art. 240a ust. 4 / art. 240a ust. 8 / art. 240b ustawy określającą procedurę jaką objęta jest jednostka samorządu terytorialnego. x - pozycje oznaczone symbolem „x” sporządza się na okres, na który zaciągnięto oraz planuje się zaciągnąć zobowiązania dłużne (prognoza kwoty długu). Okres ten nie podlega wydłużeniu w sytuacji planowania wydatków z tytułu niewymagalnych poręczeń i gwarancji. W przypadku planowania wydatków z tytułu zaciągnięto oraz planuje się zaciągnąć zobowiązania dłużne (prognoza kwoty długu). Okres ten nie podlega wydłużeniu w sytuacji planowania wydatków z informacji o wydatkach z tytułu niewymagalnych poręczeń i gwarancji. Wykraczających poza wspomniany okres, należy zamieścić w objaśnieniach do wieloletniej prognozy finansowej. W przypadku, gdy kwoty wydatków wynikające z limitów wydatków na przedsięwzięcia wykraczają poza okres prognozy kwoty długu to pozycje oznaczone symbolem „x” sporządza się do ostatniego roku, na który ustalono limit wydatków na realizację przedsięwzięć wieloletnich.

17) Pozycje sekcji 16 wykazują wyłącznie jednostki objęte procedurą wynikającą z art. 240a lub art. 240b ustawy

Województwo
Śląskie

Wykaz przedsięwzięć do WPF

GMINY SKARBIMIERZ
NA LATA 2017-2028

Załącznik Nr 2 do Uchwały Rady Gminy Skarbimierz

Nr

z dnia

kwoty w
zł

L.p.	Nazwa i cel	Jednostka odpowiedzialna lub koordynująca	Okres realizacji		Łączne nakłady finansowe	Limit 2017	Limit 2018	Limit 2019	Limit 2020	Limit 2021
			od	do						
1	Wydatki na przedsięwzięcia-ogółem (1.1+1.2+1.3)				4 922 800,00	2 354 200,00	2 468 600,00	100 000,00	0,00	0,00
1.a	- wydatki bieżące				122 800,00	79 200,00	43 600,00	0,00	0,00	0,00
1.b	- wydatki majątkowe				4 800 000,00	2 275 000,00	2 425 000,00	100 000,00	0,00	0,00
1.1	Wydatki na programy, projekty lub zadania związane z programami realizowanymi z udziałem środków, o których mowa w art.5 ust.1 pkt 2 i 3 ustawy z dnia 27 sierpnia 2009.r. o finansach publicznych (Dz.U.Nr 157, poz. 1240,z późn.zm.), z tego:				4 622 800,00	2 254 200,00	2 368 600,00	0,00	0,00	0,00
1.1.1	- wydatki bieżące				122 800,00	79 200,00	43 600,00	0,00	0,00	0,00
1.1.1.1	Szkoły przyszłości w Gminie Skarbimierz - poprawa wyników nauczania w szkole podstawowej i gimnazjum	Gminny Zespół Szkół w Skarbimierzu Osiedle	2017	2018	122 800,00	79 200,00	43 600,00	0,00	0,00	0,00
1.1.2	- wydatki majątkowe				4 500 000,00	2 175 000,00	2 325 000,00	0,00	0,00	0,00
1.1.2.1	Budowa ścieżek rowerowych w ramach projektu "Wdrażanie strategii niskoemisyjnych w Subregionie brzeskim na terenie gmin Brzeg i Skarbimierz" - poprawa bezpieczeństwa mieszkańców gminy	Urząd Gminy Skarbimierz	2017	2018	4 500 000,00	2 175 000,00	2 325 000,00	0,00	0,00	0,00
1.2	Wydatki na programy, projekty lub zadania związane z umowami partnerstwa publiczno-prywatnego, z tego:				0,00	0,00	0,00	0,00	0,00	0,00
1.2.1	- wydatki bieżące				0,00	0,00	0,00	0,00	0,00	0,00
1.2.2	- wydatki majątkowe				0,00	0,00	0,00	0,00	0,00	0,00
1.3	Wydatki na programy, projekty lub zadania pozostałe (inne niż wymienione w pkt 1.1 i 1.2),z tego				300 000,00	100 000,00	100 000,00	100 000,00	0,00	0,00

L.p.	Nazwa i cel	Jednostka odpowiedzialna lub koordynująca	Okres realizacji		Łączne nakłady finansowe	Limit 2017	Limit 2018	Limit 2019	Limit 2020	Limit 2021
			od	do						
1.3.1	- wydatki bieżące				0,00	0,00	0,00	0,00	0,00	0,00
1.3.2	- wydatki majątkowe				300 000,00	100 000,00	100 000,00	100 000,00	0,00	0,00
1.3.2.1	Budowa lokali socjalnych - poprawa warunków socjalnych ludności	Urząd Gminy Skarżymierz	2017	2019	300 000,00	100 000,00	100 000,00	100 000,00	0,00	0,00

Limit 2022	Limit 2023	Limit 2024	Limit 2025	Limit 2026	Limit 2027	Limit 2028	Limit zobowiązań
0,00	0,00	0,00	0,00	0,00	0,00	0,00	0,00
0,00	0,00	0,00	0,00	0,00	0,00	0,00	300 000,00
0,00	0,00	0,00	0,00	0,00	0,00	0,00	300 000,00

W O P I .
Sładrzej 13 ul. 18

Załącznik nr 3 do Uchwały Rady Gminy Skarbimierz

nr z dnia..... f.

	2014	2015	2017 - 2020	2021 - 2027
Wskaźniki makroekonomiczne				
wzrost PKB w ujęciu realnym w %			103,4	103
średnioroczny wzrost cen towarów i usług konsumpcyjnych ogółem w %			102,5	102,3
I	Dochody:			
1.1.	dochody bieżące			
	Wzrost dochodów bieżących założono zgodnie z prognozą makroekonomiczną (dane Ministra Finansów, GUS: 2017 do 2020-103,4 2021 do 2028-103,0 Jako rok bazowy przyjęto rok 2017 oraz kwota długu na koniec roku 2016. Dane dla roku 2017 przyjęto takie jak w projekcie budżetu.			
1.2.	dochody majątkowe			
	Dochody majątkowe na rok 2017 stanowią dochody ze sprzedaży rałalnej majątku oraz na podstawie planowanych do zawarcia umów i rozmów prowadzonych z inwestorami. Na lata 2017 - 2019 przyjęto dochody z tytułu sprzedaży działek na cele inwestycyjne na podstawie danych uzyskanych z referatu inwestycyjnego.			
II	Wydatki bieżące			
	Wzrost wydatków bieżących założono zgodnie z prognozą makroekonomiczną (dane Ministra Finansów: lata 2017-2020 - 102,5%, lata 2021-2028 - 102,3%). Jako rok bazowy przyjęto rok 2016. Dane dla roku 2017 przyjęto jak w projekcie budżetu. Wydatki bieżące stanowią: 1. Wydatki na wynagrodzenia i pochodne od wynagrodzeń, 2. Świadczenia na rzecz osób fizycznych, 3. Dotacje, 4. Wydatki związane z realizacją zadań statutowych, 5. Wydatki z tytułu poręczeń i gwarancji, 6. Wydatki na obsługę długu, 7. Rezerwę,			
III	Wynik budżetu po wykonaniu wydatków bieżących			
IV	Nadwyżka budżetowa z lat ubiegłych plus wolne środki, zgodnie z art. 217 ustawy o finansach publicznych			
	Dochody (bieżące i majątkowe) skorygowane o wydatki bieżące. Na rok 2017 zaplanowano wolne środki z roku 2016 w kwocie 1 500 000 zł			
V	Inne przychody niezwiązane z zaciągnięciem długu, w tym:			
VI	Środki do dyspozycji na spłatę i			
	Innych przychodów nie związanych z zaciągnięciem długu gmina nie posiadała i też nie zaplanowała. Po oszacowaniu dochodów ogółem, oraz wydatków bieżących otrzymano środki do dyspozycji na obsługę			

	obsługę długu oraz wydatki majątkowe (III + IV + V) Spłata i obsługa długu	długu i wydatki majątkowe. Spłatę i obsługę długu (w podziale na rozchody z tytułu spłaty oraz wydatki bieżące) zaplanowano na podstawie harmonogramów spłat zaciągniętych kredytów, pożyczek, wykupu papierów wartościowych. Spłata długu obejmuje lata 2017 - 2028. Obsługa długu obejmuje lata 2017 -2028. Ponadto na rok 2017 zaplanowano wcześniejszy wykup obligacji na kwotę 350 000 zł tj. raty przypadającej do spłaty w 2018 roku oraz ratę kredytu bankowego w kwocie 50 000 zł. Nie zaplanowano innych rozchodów nie związanych ze spłatą długu.
VII		
VIII	Inne rozchody (bez spłaty długu), w tym:	
IX	Środki do dyspozycji na wydatki majątkowe (VI - VII - VIII)	Po rozdysponowaniu środków na spłatę i obsługę długu otrzymano pulę środków na wydatki majątkowe
X	Wydatki majątkowe	Po rozdysponowaniu środków na spłatę i obsługę długu otrzymano pulę środków na wydatki majątkowe i w tej wysokości zostały zaplanowane w latach następnych.
XI	Przychody (kredyty, pożyczki, emisje papierów wartościowych)	Zaplanowano przychody na pokrycie deficytu na rok 2017 w wysokości 2 500 000 zł w formie kredytu bankowego
XII	Wynik finansowy budżetu (IX-X+XI)	Zgodnie z Metodą Ministra Finansów - jest to pomocnicza kategoria zaproponowana w WPF, pozwalająca ocenić, czy Gmina w każdym roku budżetowym posiada w budżecie środki finansowe, pochodzące z dochodów i przychodów, pozwalające na realizację wydatków i rozchodów.
KWOTA DŁUGU, WSKAŹNIKI		Kwota długu, sposób jego sfinansowania i relacja o której mowa w art. 243 ustawy o finansach publicznych. Kwota wykazana jako dług na koniec każdego roku jest wynikiem działania: dług z poprzedniego roku + zaciągany dług - spłata długu. Sposób finansowania długu - przyjmuje się, że dług (jego spłata) jest finansowana w pierwszej kolejności z nadwyżki budżetowej, wolnych środków oraz nadwyżki z lat poprzednich. W następnej kolejności dług finansuje się nowo zaciąganymi długiem. Zgodnie z art. 121 ust. 8 ustawy z dnia 27 sierpnia 2009 r. Przepisy wprowadzające ustawę o finansach publicznych (Dz. U. Nr 157, póź. 1241) na lata 2011-2013 objęte wieloletnią prognozą finansową zamiast zasad, o których mowa w przepisach art. 226 ust. 1 pkt. 6 i art. 230 ust. 5 ustawy, o której mowa w art. 1, mają zastosowanie zasady określone w art. 169-171 ustawy, o której mowa w art. 85.- tj prognozy 15 % i 60 %. Wskaźniki wyliczone w Wieloletniej Prognozie Finansowej Gminy Skarbmierz zachowują zgodność zarówno z art.169 i art.170 ustawy o finansach publicznych z 2005 roku jak i z art. 243 nowej ustawy o finansach publicznych

Wojciech
Andrzej Palit

Uchwała Nr
Rady Gminy Skarbimierz
z dnia

w sprawie przedstawienia stanowiska w przedmiocie lokalizacji zabudowy usługowej komercyjnej oraz przemysłowej, a także składów i magazynów na działkach oznaczonych w ewidencji gruntów numerami 92/54, 92/17, 92/21 i 92/22 – obręb Skarbimierz-Osiedle

Na podstawie art. 18 ust. 1 ustawy z dnia 8 marca 1990r. o samorządzie gminnym (tekst jednolity: Dz. U. z 2016r. poz. 446 ze zm.) Rada Gminy Skarbimierz uchwala co następuje:

§ 1

W związku z przyjętym przez Radę Gminy Skarbimierz uchwałą Nr XXIV/167/2005 z dnia 28.01.2005r. miejscowym planem zagospodarowania przestrzennego (uchwała w sprawie uchwalenia miejscowego planu zagospodarowania przestrzennego obejmującego gminę Skarbimierz - Dziennik Urzędowy Województwa Opolskiego Nr 30 z dnia 2 maja 2005r., poz. 818) stwierdza się, że – zdaniem Rady Gminy Skarbimierz – na działkach oznaczonych w ewidencji gruntów numerami 92/54, 92/17, 92/21 i 92/22 – obręb Skarbimierz-Osiedle, które zgodnie z zapisami miejscowego planu zagospodarowania przestrzennego, zatwierdzonego uchwałą Nr XXIV/167/2005 z dnia 28.01.2005r. w sprawie uchwalenia miejscowego planu zagospodarowania przestrzennego obejmującego gminę Skarbimierz (Dziennik Urzędowy Województwa Opolskiego Nr 30 z dnia 2 maja 2005r., poz. 818) położone są w kompleksie terenów oznaczonych symbolem P – tereny obiektów produkcyjnych, składów i magazynów oraz w kompleksie terenów oznaczonych symbolem U6 – tereny zabudowy usługowej komercyjnej oraz przemysłowej – możliwa jest realizacja inwestycji polegających na budowie obiektów usługowych, produkcyjnych, składów i magazynów.

§ 2

Zaznaczony na rysunku planu orientacyjny przebieg projektowanej linii 110 kV nie stanowi przeszkody w realizacji zabudowy usługowej oraz przemysłowej na działkach, o których mowa w § 1, z uwagi na fakt, iż linia elektroenergetyczna została zrealizowana poza granicami przedmiotowych działek.

§ 3

Uchwała wchodzi w życie z dniem podjęcia.

Bogusław Dejadkiewicz

radca prawny
07-821/2007

WÓJT
Andrzej Pallé

UZSADNIENIE

Podjęcie przedmiotowej uchwały ma na celu rozstrzygnięcie wątpliwości, dotyczących możliwości lokalizacji na działkach, o których mowa w projekcie uchwały, zabudowy usługowej komercyjnej oraz przemysłowej, składów i magazynów w związku z linią elektroenergetyczną 110 kV, której przebieg w miejscowy planie zaprojektowano m.in. przez działki nr 92/54, 92/17, 92/21 oraz 92/22 – obręb Skarbimierz-Osiedle. Dla inwestycji polegającej na budowie dwutorowej napowietrznej linii 110 kV wydane zostało pozwolenie na budowę nr B.6740.6.103.2014.MD z dnia 30.12.2014r. i inwestycja została już zrealizowana, a jej przebieg ustalony został poza granicami przedmiotowych działek. Wobec powyższego stwierdza się, że elektroenergetyczna linia 110 kV nie będzie zlokalizowana na przedmiotowych działkach i nie ma przeszkód do ich wykorzystania w całości na cele inwestycyjne zgodne z zapisami planu.

zmieniająca uchwałę w sprawie Statutu Gminnego Ośrodka Pomocy Społecznej w Skarbimierzu.

Na podstawie art. 40 ust. 2 pkt 2 ustawy z dnia 8 marca 1990r. o samorządzie gminnym (tekst jednolity Dz. U. z 2016r. poz. 446 z późniejszymi zmianami .) oraz art. 110 ust. 1 ustawy z dnia 12 marca 2004r. o pomocy społecznej (Dz. U. z 2016r. poz. 930 z późniejszymi zmianami.) Rada Gminy Skarbimierz uchwała, co następuje:

§1

W Uchwale Nr XVI/137/2004 Rady Gminy Skarbimierz z dnia 25 czerwca 2004r, w sprawie nadania Statutu Gminnego Ośrodka Pomocy Społecznej w Skarbimierzu § 1 pkt. 11 otrzymuje następujące brzmienie:

„11) W strukturze organizacyjnej Ośrodka wyodrębnia się następujące stanowiska:

- a) kierownik GOPS,
- b) główny księgowy,
- c) pracownicy socjalni,
- d) pracownik zajmujący się przyznawaniem świadczeń rodzinnych, dodatków mieszkaniowych oraz dodatków energetycznych,
- e) pracownik zajmujący się obsługą funduszu alimentacyjnego,
- f) asystent rodziny.
- g) pracownik zajmujący się obsługą świadczeń wychowawczych ”

§ 2

Wykonanie uchwały powierza się Wójtowi Gminy.

§ 3

Uchwała wchodzi w życie z dniem podjęcia.

Bogusław Dziadkiewicz

radca prawny
07/28/2007

WÓJT
Andrzej Palik

UZASADNIENIE

Uchwała ma charakter porządkowy. Gminny Ośrodek Pomocy Społecznej zatrudnia asystenta rodziny oraz wypłaca nowe świadczenie, jakim jest dodatek energetyczny oraz świadczenia wychowawcze tzw. 500+ i należy to usankcjonować w statucie jednostki.

37

WÓJT GMINY SKARBIMIERZ
woj. opolskie

UCHWAŁA Nr

RADY GMINY SKARBIMIERZ

z dnia 28 grudnia 2016

w sprawie zmiany uchwały nr XXIX/200/2013 Rady Gminy Skarbimierz z dnia 28 czerwca 2013r. w sprawie szczegółowych warunków przyznawania i odpłatności za usługi opiekuńcze i specjalistyczne usługi opiekuńcze, z wyłączeniem specjalistycznych usług opiekuńczych dla osób z zaburzeniami psychicznymi oraz szczegółowe warunki częściowego lub całkowitego zwolnienia od opłat, jak również tryb ich pobierania.

Na podstawie art. 18 ust 2 pkt 15 ustawy z dnia 08 marca 1990 roku o samorządzie gminnym (Dz. U z 2016 roku poz. 446 z późniejszymi zmianami) i art. 50 ust. 6 ustawy z dnia 12 marca 2004r. o pomocy społecznej (Dz. U z 2016r. poz. 930 z późniejszymi zmianami) Rada Gminy Skarbimierz uchwala, co następuje

§ 1. W uchwale nr XXIX/200/2013 Rady Gminy Skarbimierz z dnia 28 czerwca 2013r. w sprawie szczegółowych warunków przyznawania i odpłatności za usługi opiekuńcze i specjalistyczne usługi opiekuńcze, z wyłączeniem specjalistycznych usług opiekuńczych dla osób z zaburzeniami psychicznymi oraz szczegółowe warunki częściowego lub całkowitego zwolnienia od opłat, jak również tryb ich pobierania § 3 otrzymuje następujące brzmienie:

„§ 3. Wysokość opłaty za jedną godzinę usług opiekuńczych i specjalnych usług opiekuńczych ustala się na kwotę 20,00 zł. „

§ 2. Wykonanie uchwały powierza się Wójtowi Gminy Skarbimierz.

§ 3. Uchwała wchodzi w życie po upływie 14 dni od dnia ogłoszenia w Dzienniku Urzędowym Województwa Opolskiego.

Bogusław Dziadkiewicz

radca prawny
017-821/2007

WÓJTA
Andrzej Palik

UZASADNIENIE

Polski Czerwony Krzyż będący wykonawcą usług opiekuńczych na terenie gminy Skarbimierz przedstawił następującą kalkulację 1 godziny świadczonych usług opiekuńczych obowiązującą od stycznia 2017r.

1. Wynagrodzenie -13 zł
2. Składka ZUS -2,54 zł
3. Obsługa merytoryczna Punktu Opieki PCK oraz Kadrowo-finansowa – 1,71
4. Koszty dojazdu do podopiecznych-1,75
5. Pozostałe koszty: Czynsz, telefon, urlopy, chorobowe, nagrody jubileuszowa, zakup rękawiczek - 1,00

razem 20,00 zł.

Dotychczas jedna godzina usług opiekuńczych opiewała na kwotę 15 zł.

Uchwały Nr

Rady Gminy Skarbimierz

z dnia

w sprawie zmiany Uchwały Nr XXXIII/228/2013 Rady Gminy Skarbimierz z dnia 16 grudnia 2013 roku w sprawie określenia wysokości opłaty za korzystanie z wychowania przedszkolnego w Gminnym Przedszkolu Publicznym wchodzącym w skład Gminnego Zespołu Szkół w Skarbimierzu-Osiedle

Na podstawie art. 18 ust.2 pkt 15 ustawy z dnia 8 marca o samorządzie gminnym (j.t.Dz.U. z 2016r. poz.446 z późn. zm.) i art. 14 ust. 5 pkt 1 ustawy z dnia 7 września 1991r. o systemie oświaty (j.t. Dz.U. z 2016r. poz.1943 ze zm.) Rada Gminy Skarbimierz uchwala co następuje:

§ 1

W uchwale Nr XXXIII/228/2013 Rady Gminy Skarbimierz z dnia 16 grudnia 2013 roku w sprawie określenia wysokości opłaty za korzystanie z wychowania przedszkolnego w Gminnym Przedszkolu Publicznym wchodzącym w skład Gminnego Zespołu Szkół w Skarbimierzu-Osiedle § 1 otrzymuje następujące brzmienie:

„§ 1. Ustala się opłatę za korzystanie z wychowania przedszkolnego dzieci w wieku do lat 5 w wysokości 0,10 zł za każdą godzinę zajęć ponad podstawy programowej wychowania przedszkolnego, w ramach ustalonych godzin pracy przedszkola.”

§ 2

Wykonanie uchwały powierza się Wójtowi Gminy Skarbimierz.

§ 3

Uchwała podlega ogłoszeniu w Dzienniku Urzędowym Województwa Opolskiego i wchodzi w życie po upływie 14 dni od dnia jej ogłoszenia w Dzienniku Urzędowym Województwa Opolskiego .



WÓJT
Andrzej Palik

UZASADNIENIE

Przedstawiony projekt uchwały jest wynikiem nowelizacji ustawy o systemie oświaty, która nadaje nowe brzmienie art. 15 ust.5 pkt 1: „określa się wysokość opłat za korzystanie z wychowania przedszkolnego **dzieci w wieku do lat 5** w prowadzonych przez gminę”. Zmiana ta jest spowodowana przekazywaniem od 01 stycznia 2017r. dla jednostek samorządu terytorialnego części oświatowej subwencji ogólnej za dzieci 6-letnie korzystające z wychowania przedszkolnego. W związku z powyższym od nowego roku nie można będzie pobierać opłat za 6-letnie dzieci w przedszkolach.

UCHWAŁA NR
Rady Gminy Skarbimierz
z dnia

w sprawie trybu udzielania i rozliczania dotacji dla niepublicznych przedszkoli i niepublicznych innych form wychowania przedszkolnego funkcjonujących na terenie Gminy Skarbimierz, a także trybu i zakresu kontroli prawidłowości ich pobierania i wykorzystania.

Na podstawie art. 18 ust.2 pkt 15 ustawy z dnia 8 marca 1990r. o samorządzie gminnym (j.t. Dz.U. z 2016 poz.446 ze zm.) oraz art. 90 ust.4 ustawy z dnia 7 września 1991 r. o systemie oświaty (j.t. Dz.U. z 2016r. poz. 1943 ze zm.) Rada Gminy Skarbimierz uchwala, co następuje:

§ 1

Uchwała reguluje tryb udzielania, rozliczania dotacji przekazywanych z budżetu Gminy Skarbimierz dla niepublicznych przedszkoli i innych form wychowania przedszkolnego funkcjonujących na jej terenie, o których mowa w art. 90 ust.2b i 2d niebędących przedszkolami specjalnymi, niespełniających warunków, o których mowa w art. 90 ust.1b i 1c ustawy o systemie oświaty, prowadzonych przez osoby fizyczne i osoby prawne niebędące jednostką samorządu terytorialnego oraz tryb i zakres kontroli prawidłowości ich pobrania i wykorzystywania .

§ 2

1. Niepubliczne przedszkole otrzyma z budżetu Gminy Skarbimierz dotację w wysokości 100 % podstawowej kwoty dotacji dla przedszkoli, z tym że na ucznia niepełnosprawnego w wysokości nie niższej niż kwota przewidziana na takiego ucznia niepełnosprawnego przedszkola w części oświatowej subwencji ogólnej dla gminy.
2. Niepubliczne przedszkole, które pobiera opłaty na bieżące utrzymanie od rodziców otrzyma z budżetu Gminy Skarbimierz dotację w wysokości 75 % podstawowej kwoty dotacji dla przedszkoli, z tym że na ucznia niepełnosprawnego w wysokości nie niższej niż kwota przewidziana na takiego ucznia niepełnosprawnego przedszkola w części oświatowej subwencji ogólnej dla gminy.
3. Niepubliczna inna forma wychowania przedszkolnego otrzyma z budżetu Gminy Skarbimierz dotację w wysokości 100 % podstawowej kwoty dotacji dla przedszkoli, z tym że na ucznia niepełnosprawnego w wysokości nie niższej niż kwota

przewidziana na takiego ucznia niepełnosprawnego innej formy wychowania przedszkolnego w części oświatowej subwencji ogólnej dla gminy.

4. Niepubliczna inna forma wychowania przedszkolnego które pobiera opłaty na bieżące utrzymanie od rodziców otrzyma z budżetu Gminy Skarbimierz dotację w wysokości 50 % podstawowej kwoty dotacji dla przedszkoli, z tym że na ucznia niepełnosprawnego w wysokości nie niższej niż kwota przewidziana na takiego ucznia niepełnosprawnego innej formy wychowania przedszkolnego w części oświatowej subwencji ogólnej dla gminy.
5. Dotacje dla podmiotów określonych w § 1 , które prowadzą wczesne wspomaganie rozwoju dziecka oraz zajęcia rewalidacyjno-wychowawcze przysługują w wysokości równej kwocie przewidzianej na jedno dziecko objęte wczesnym wspomaganie rozwoju lub zajęciami rewalidacyjno-wychowawczymi w części oświatowej subwencji ogólnej dla gminy.

§ 3

1. Dotacja udzielana jest na wniosek osoby prawnej lub osoby fizycznej prowadzącej niepubliczne przedszkole lub niepubliczną inną formę wychowania przedszkolnego złożony nie później niż do 30 września roku poprzedzającego rok udzielenia dotacji.
2. Wnioski o przyznanie dotacji, zgłaszane w trakcie roku budżetowego, rozpatrywane są na zasadach zmian w budżecie.
3. Wzór wniosku o udzielenie dotacji stanowi załącznik nr 1 do niniejszej uchwały.
4. Osoba prawna lub osoba fizyczna otrzymująca dotację jest zobowiązana:
 - 1) sporządzić i przekazać w terminie do 10 dnia każdego miesiąca informację o faktycznej liczbie uczniów aktualnej na pierwszy dzień każdego miesiąca, według wzoru stanowiącego załącznik nr 2 do niniejszej uchwały;
 - 2) podstawą ustalenia wysokości dotacji w miesiącach wakacyjnych (lipiec , sierpień) będzie złożona informacja, w każdym z miesięcy o liczbie dzieci zapisanych do niepublicznego przedszkola lub niepublicznej innej formy wychowania przedszkolnego. Do dzieci zapisanych zaliczamy te , których rodzice zawarli umowę z niepublicznym przedszkolem lub niepubliczną inną formą wychowania przedszkolnego na wyżej wymieniony okres.

§ 4

1. Dotacja na rzecz niepublicznych przedszkoli i niepublicznych innych form wychowania przedszkolnego przekazywana jest w 12 ratach, w terminie do ostatniego

dnia każdego miesiąca na rachunek wskazany we wniosku, o którym mowa w § 3 ust.1 z tym, że część za grudzień przekazywana jest w terminie do dnia 15 grudnia.

2. Kwoty dotacji przekazywane są w wysokości odpowiadającej faktycznej liczbie uczniów podanej przez niepubliczne przedszkole lub niepubliczną inną formę wychowania przedszkolnego na podstawie informacji, o której mowa w § 3 ust.4 pkt 1.
3. W przypadku nie przekazania miesięcznej informacji, określonej w § 3 ust. 4 pkt 1 w terminie, dla ustalenia wysokości dotacji przyjmuje się liczbę uczniów podaną w ostatniej miesięcznej informacji lub podaną we wniosku.
4. Dotacja powinna być wykorzystana w terminie do 31 grudnia każdego roku kalendarzowego.
5. Środki przekazane w ramach dotacji niewykorzystane w ciągu roku podlegają zwrotowi na konto Gminy Skarbimierz w terminie do 31 stycznia każdego roku następującego po roku, na który udzielona była dotacja.
6. Od kwot dotacji zwróconych po terminie naliczone zostaną odsetki w wysokości jak dla zaległości podatkowych, począwszy od dnia następującego po dniu, w którym upłynął termin zwrotu dotacji.
7. Środki dotacji wykorzystane niezgodnie z przeznaczeniem, pobrane nienależnie lub w nadmiernej wysokości podlegają zwrotowi do budżetu Gminy Skarbimierz wraz z odsetkami w wysokości określonej jak dla zaległości podatkowych. Odsetki nalicza się począwszy od dnia:
 - 1) przekazania dotacji wykorzystanej niezgodnie z przeznaczeniem,
 - 2) następującego po upływie terminu zwrotu, w odniesieniu do dotacji pobranej nienależnie lub w nadmiernej wysokości.

§ 5

1. Osoba prowadząca niepubliczne przedszkole lub niepubliczną inną formę wychowania przedszkolnego przedstawia do 15 stycznia roku następującego po roku, w którym dotacja została przekazana rozliczenie wykorzystania dotacji. Wzór rozliczenia stanowi załącznik nr 3 do uchwały.
2. W przypadku zaprzestania działalności niepublicznego przedszkola lub niepublicznej innej formy wychowania przedszkolnego, w ciągu 30 dni od otrzymania ostatniej transzy dotacji, osoba prowadząca placówkę przedstawia w Urzędzie Gminy Skarbimierz rozliczenie dotacji według wzoru, o którym mowa w ust.1.

§ 6

1. Organowi dotującemu przysługuje prawo kontroli prawidłowości pobrania oraz wykorzystania dotacji poprzez sprawdzenie:
 - 1) liczby uczniów stanowiących podstawę naliczania dotacji,
 - 2) dokumentów źródłowych stanowiących podstawę rozliczenia dotacji.
2. Kontrola jest przeprowadzona przez pracowników upoważnionych przez Wójta Gminy Skarbimierz, którzy mają prawo wstępu do placówki oraz prawo wglądu do prowadzonej przez niej dokumentacji.
3. Kontrola może być przeprowadzona w każdym czasie, po uprzednim powiadomieniu osoby prowadzącej niepubliczne przedszkole lub niepubliczną inną formę wychowania przedszkolnego o terminie kontroli, nie później niż 7 dni przed jej rozpoczęciem.
4. Kontrolujący może żądać od kontrolowanej dotowanej placówki sporządzenia niezbędnych do kontroli odpisów lub wyciągów z dokumentów, jak również zestawień i obliczeń opartych na dokumentach, które muszą być poświadczone za zgodność z oryginałem przez osoby reprezentujące kontrolowane podmioty.
5. Z przeprowadzonych czynności kontrolnych sporządza się protokół w dwóch jednobrzmiących egzemplarzach, po jednym dla każdej ze stron.

§ 7


Wykonanie uchwały powierza się Wójtowi Gminy Skarbimierz.

§ 8

Traci moc Uchwała nr XI/84/2015 Rady Gminy Skarbimierz z dnia 18 grudnia 2015 roku w sprawie ustalenia trybu udzielania i rozliczania dotacji oraz trybu i zakresu kontroli prawidłowości ich pobrania i wykorzystania dla niepublicznych przedszkoli oraz innych formom wychowania przedszkolnego funkcjonujących na terenie Gminy Skarbimierz prowadzonych przez osoby fizyczne i osoby prawne niebędące jednostką samorządu terytorialnego.

§ 9

Uchwała wchodzi w życie po upływie 14 dni od dnia ogłoszenia w Dzienniku Urzędowym Województwa Opolskiego.


Gmina Skarbimierz
Rada Gminy
2015.12.18

WÓJT
Andrzej Pulit

.....
(miejscowość, dnia)

.....
(pieczęć organu prowadzącego)

WÓJT GMINY SKARBIMIERZ

Wniosek o udzielenie dotacji na rok.....

1. Nazwa i adres organu prowadzącego
.....
2. Nazwa i adres niepublicznego przedszkola/niepublicznej innej formy wychowania przedszkolnego,
telefon kontaktowy
.....
3. Planowana miesięczna liczba uczniów ogółem w tym:
 - a) liczba uczniów objętych kształceniem specjalnym/niepełnosprawnych.....
 - b) liczba uczniów objętych wczesnym wspomaganie rozwoju
 - c) liczba uczniów uczestniczących w zajęciach rewalidacyjno-wychowawczych
4. Nazwa banku i numer rachunku bankowego, na który ma zostać przekazana
dotacja.....
5. Organ prowadzący placówkę zobowiązuje się do informowania o zmianie numeru rachunku
bankowego.

.....
(pieczęć i podpis osoby prowadzącej placówkę)

Załącznik nr 2
do Uchwały Nr
Rady Gminy Skarbimierz
z dnia

.....
(miejscowość, dnia)

.....
(pieczęć organu prowadzącego)

WÓJT GMINY SKARBIMIERZ

Informacja o liczbie dzieci w danym miesiącu
(termin złożenia do 10 dnia każdego miesiąca)

Informuję, że w roku w miesiącu..... w niepublicznym przedszkolu/ niepublicznej
innej formie wychowania przedszkolnego*:

.....
(nazwa placówki, adres)
.....

Liczba zapisanych uczniów według stanu na pierwszy roboczy dzień danego miesiąca wynosi:

Łączna liczba uczniów

- 1) w tym liczba uczniów niepełnosprawnych z orzeczeniem o potrzebie kształcenia specjalnego (wymagane podanie niepełnosprawności)
- 2) w tym liczba uczniów objętych wczesnym wspomaganie rozwoju prowadzonym na podstawie art. 71b ust.2 ustawy o systemie oświaty.....
- 3) w tym liczba uczniów uczestniczących w zajęciach rewalidacyjno- wychowawczych
- 4) w tym uczniów, którzy nie są mieszkańcami Gminy Skarbimierz¹.....

.....
(pieczęć i podpis osoby prowadzącej placówkę)

* niepotrzebne skreślić

1. Należy dodatkowo dołączyć wykaz dzieci niebędących mieszkańcami Gminy Skarbimierz zawierający imię i nazwisko oraz adres zamieszkania . Wymagane jest dostarczenie pisemnej zgody na przetwarzanie danych osobowych dziecka w związku ze staraniem o zwrot kosztów za pobyt dziecka w placówce spoza Gminy Skarbimierz.

.....
(miejsowość, dnia)

.....
(pieczęć organu prowadzącego)

WÓJT GMINY SKARBIMIERZ

Rozliczenie wykorzystania dotacji oświatowej otrzymanej w roku z Gminy Skarbimierz

1. Pełna nazwa i adres dotowanej placówki

.....
.....

2. Nazwa i adres osoby prowadzącej

.....
.....

3. Kwota przekazanej dotacji przez gminę na rachunek bankowy placówki.....

4. Kwota wykorzystanej dotacji(słownie:.....)

Lp.	Nazwa wydatku	Kwota wydatku sfinansowana środkami z dotacji oświatowej
1	Wynagrodzenia i pochodne	
2	Opłaty za media	
3	Zakup materiałów i wyposażenia	
4	Zakup pomocy naukowych i dydaktycznych	
5	Wynajem pomieszczeń	
6	Zakup środków trwałych oraz wartości niematerialnych i prawnych, o których mowa w art. 90 ust.3d pkt2 ustawy o systemie oświaty	
7	Pozostałe wydatki bieżące- wymienić jakie: a) b)	
Suma wykorzystanej dotacji:		

5. Kwota niewykorzystanej dotacji w okresie sprawozdawczym:

.....(słownie:.....)

6. Oświadczam, że wszystkie podane przeze mnie dane są zgodne ze stanem faktycznym.

7. Oświadczam, że znane mi są przepisy o odpowiedzialności za naruszenie dyscypliny finansów publicznych, o których mowa w ustawie z dnia 17 grudnia 2004r. o odpowiedzialności za naruszenie dyscypliny finansów publicznych (j.t. Dz.U. z 2013r. poz. 168 z późn.zm.)

.....
(pieczęć i podpis osoby prowadzącej placówkę)

UZASADNIENIE

Przedstawiony projekt uchwały jest wynikiem nowelizacji ustawy z dnia 7 września 1991r. o systemie oświaty, która wprowadziła zmiany w sposobie obliczania dotacji dla niepublicznych przedszkoli. Znowelizowane przepisy wchodzi w życie z dniem 01 stycznia 2017 roku. Nowy art. 78 b określa definicje i zasady obliczania tzw. „podstawowej kwoty dotacji”, tj. podstawy obliczania dotacji w przeliczeniu na jednego ucznia pełnosprawnego. Bazą obliczania podstawy dotowania stanowią wydatki bieżące samorządu zaplanowane w budżecie na realizację zadań z zakresu oświaty. Określono również katalog rodzajów wydatków, które są z niej wyłączone. Przedkładany projekt zawiera również uwzględniające zapisy nowelizacji załączniki.

WÓJT GMINY SKARBIMIERZ
woj. opolskie

UCHWAŁA Nr.....
Rady Gminy Skarbimierz
z dnia

w sprawie rozwiązania Straży Gminnej w gminie Skarbimierz

Na podstawie art.18 ust.2 pkt.15 ustawy z dnia 8 marca 1990r o samorządzie gminnym (j.t. Dz.U. z 2016r., poz.446 z późn.zm.) oraz art.4 ustawy z dnia 29 sierpnia 1997r. o strażach gminnych (j.t. Dz.U.z 2016r., poz.706) po zasięgnięciu opinii Komendanta Wojewódzkiego Policji w Opolu, Rada Gminy Skarbimierz uchwala, co następuje:

§ 1.

Postanawia się rozwiązać Straż Gminną w gminie Skarbimierz z siedzibą w Skarbimierzu – Osiedle, ul. Parkowa 12, funkcjonującą w strukturze organizacyjnej Urzędu Gminy Skarbimierz, zwaną dalej Strażą Gminną.

§ 2.

Termin rozpoczęcia likwidacji Straży Gminnej ustala się na dzień wejścia w życie niniejszej uchwały.

§ 3.

Termin zakończenia likwidacji Straży Gminnej ustala się na dzień 31 marca 2017r.

§ 4.

Do dnia zakończenia likwidacji, Straż Gminna prowadzi dotychczasową działalność.

§ 5.

Składniki majątkowe, należności i zobowiązania zlikwidowanej Straży Gminnej przejmuje Urząd Gminy Skarbimierz.

§ 6.

Wykonanie uchwały powierza się Wójtowi Gminy Skarbimierz.

§ 7.

Uchwała wchodzi w życie z dniem podjęcia.

Bogusław Dziurka

radca prawny
CV-821/2007

WÓJT
Andrzej Pallé

